

Afbrotatölfræði

október 2015

Aðferð

Í skýrslu þessari eru teknar saman mánaðarlega lykiltölur embættis lögreglustjórans á höfuðborgarsvæðinu. Einungis er um að ræða bráðabirgðatölur. Tölurnar kunna að breytast með brotum sem kærð eru seint og geta því verið frábrugðnar endanlegum tölum.

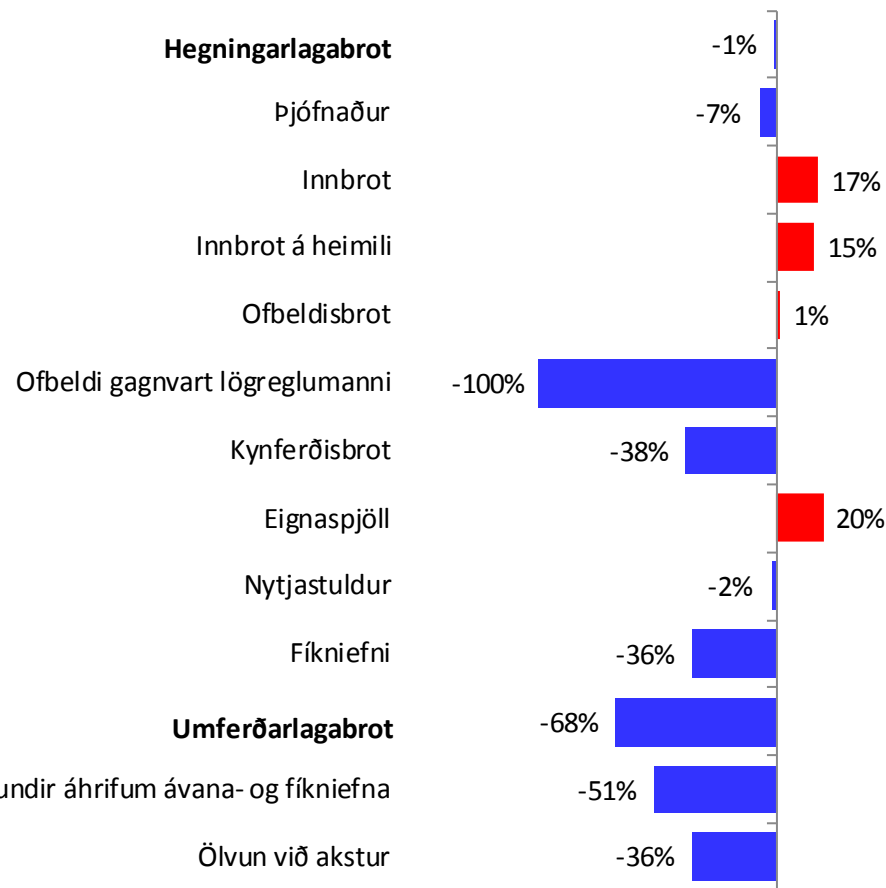
Hér er fjöldi afbrota í október borinn saman við meðalfjölda brota síðustu þrjá mánuði.

Á tímabilinu fækkaði:

- Þjófnuðum
- Ofbeldi gagnvart lögreglumönnum
- Kynferðisbrotum
- Fíkniefnabrotum
- Umferðarlagabrotum
- Akstri undir áhrifum ávana- og fíkniefna
- Ölvun við akstur

Á tímabilinu fjölgaði:

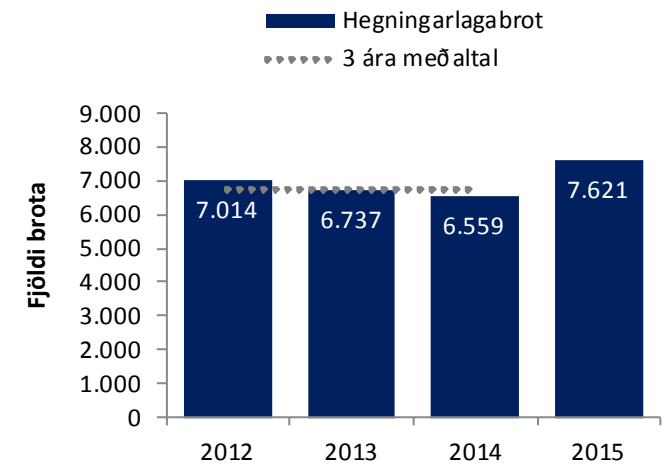
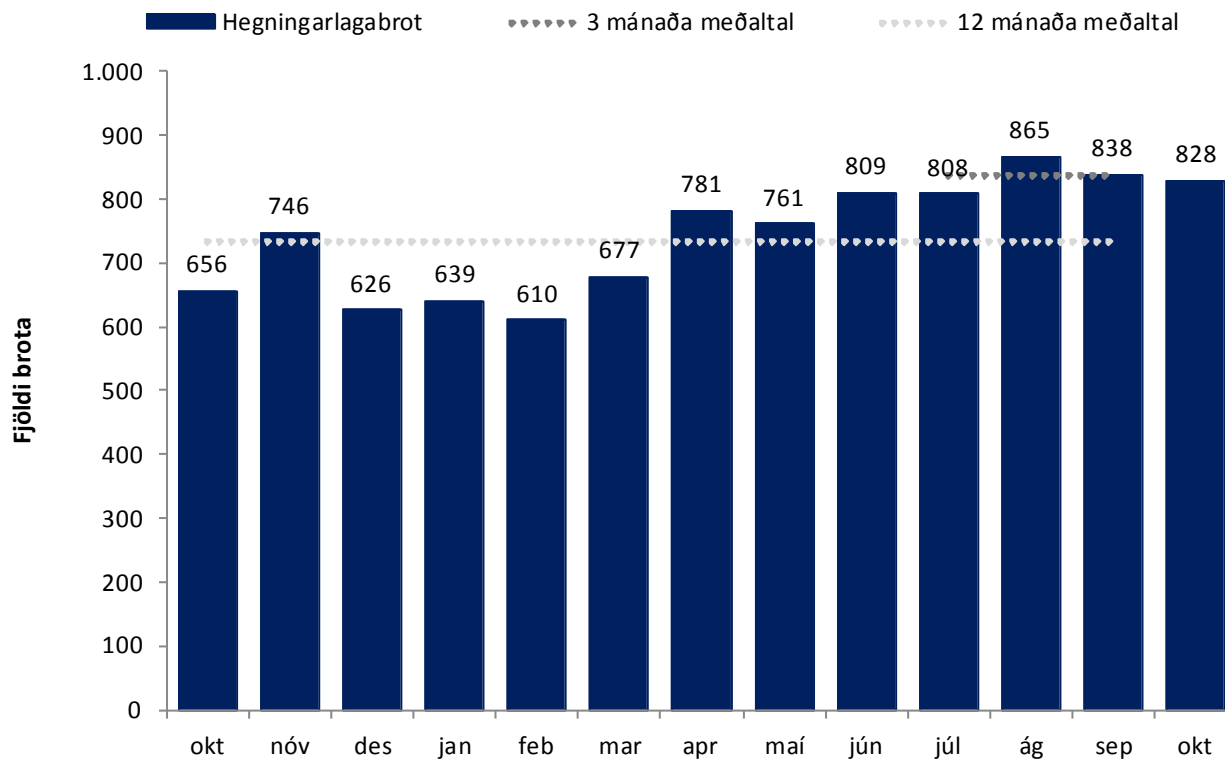
- Innbrotum
- Innbrotum á heimili
- Eignaspjöll



Hlutfallsleg breyting á fjölda brota í október samanborið við meðaltal síðustu þriggja mánaða á undan.

Hegningarlagabrot

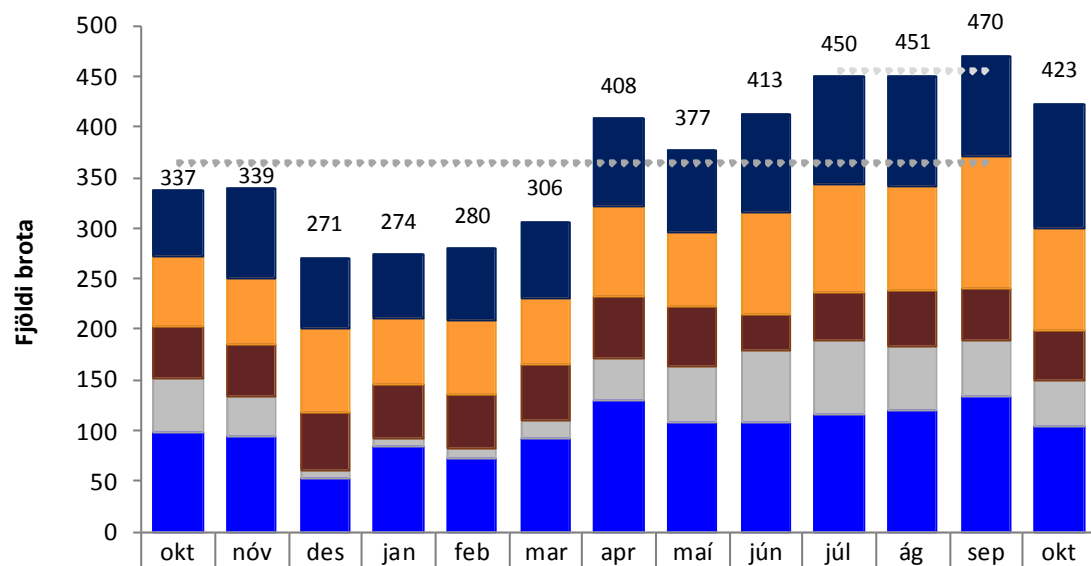
- Í október voru skráð 828 hegningarlagabrot.
- Hegningarlagabrotum fækkar á milli mánaða.
- Brotin voru færri en meðaltal síðustu þrjá mánuði á undan, en fleiri miðað við meðaltal síðustu 12 mánaða.
- Hegningarlagabrotum hefur fjölgað um 13 prósent samanborið við sama tímabil síðustu þriggja ára.



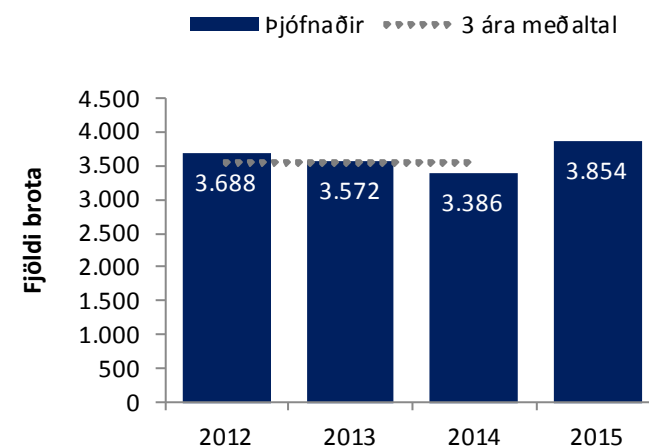
Fjöldi brota það sem af er ári samanborið við sama tímabil síðustu þriggja ára og meðaltal þeirra.



- Fjöldi tilkynninga um þjófnaði voru 423 í október. Eru það færri tilkynningar en í september.
- Þetta eru færri tilkynningar um þjófnaði en að meðaltali síðustu þrjá mánuði á undan, en fleiri miðað við meðaltal síðustu 12 mánaða.
- Tilkynningum um þjófnaði hefur fjölgað um níu prósent samanborið við sama tímabil síðustu þriggja ára.
- Á milli mánaða fjölgar tilkynningum um innbrot. Tilkynningum um hnupl, farsíma og reiðhjóra þjófnaði fækkar á milli mánaða, sem og tilkynningum um annarskonar þjófnaði.



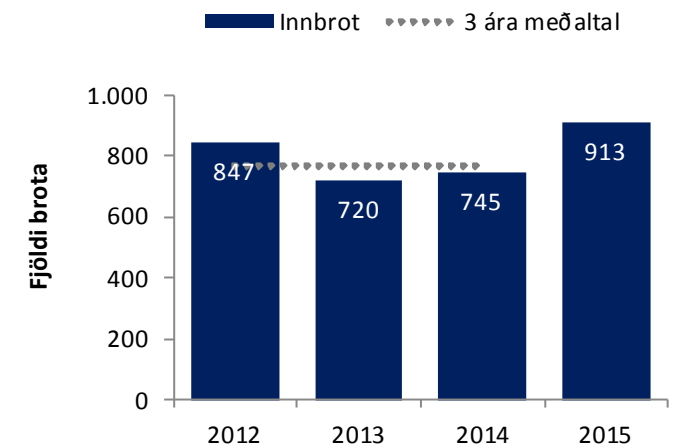
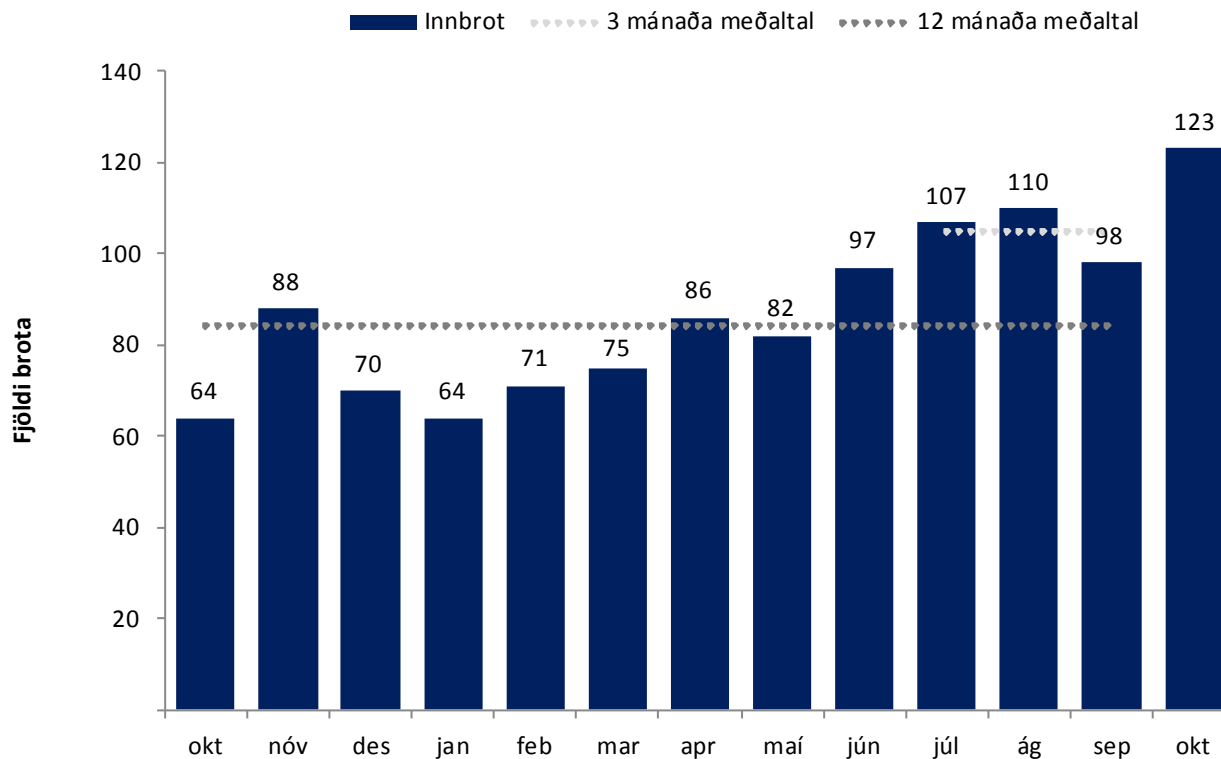
	okt	nóv	des	jan	feb	mar	apr	maí	jún	júl	ág	sep	okt
■ Þjófnaður - innbrot	64	88	70	64	71	75	86	82	97	107	110	98	123
■ Þjófnaður - hnupl	71	65	83	64	73	65	89	73	101	107	103	131	102
■ Þjófnaður - gsm	51	52	57	54	53	57	61	58	35	46	55	52	48
■ Þjófnaður - reiðhjól	53	39	9	8	10	17	42	57	73	74	63	55	46
■ Þjófnaður - annað	98	95	52	84	73	92	130	107	107	116	120	134	104
■ Þjófnaður alls	337	339	271	274	280	306	408	377	413	450	451	470	423



Fjöldi brota það sem af er ári samanborið við sama tímabil síðustu þriggja ára og meðaltal þeirra.




- Í október voru 123 innbrot tilkynnt lögreglu, sem er töluerð fjölgun miðað við síðasta mánuð.
- Þetta eru fleiri tilkynningar um innbrot en að meðaltali síðustu þrjá mánuði á undan og síðustu 12 mánuði.
- Innbrotum hefur fjölgað um 18 prósent samanborið við sama tímabil síðustu þriggja ára.

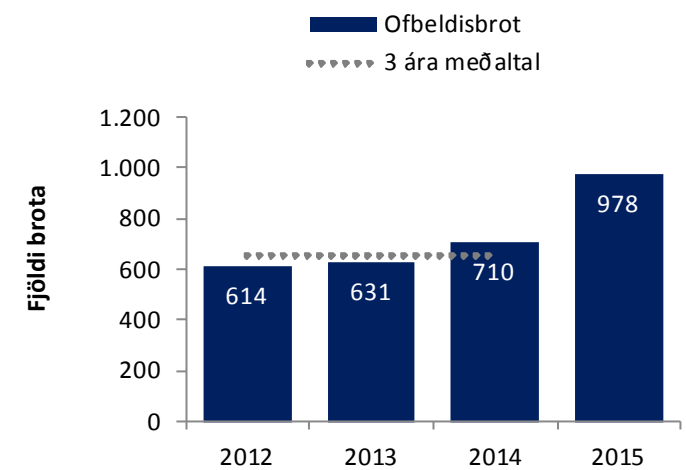
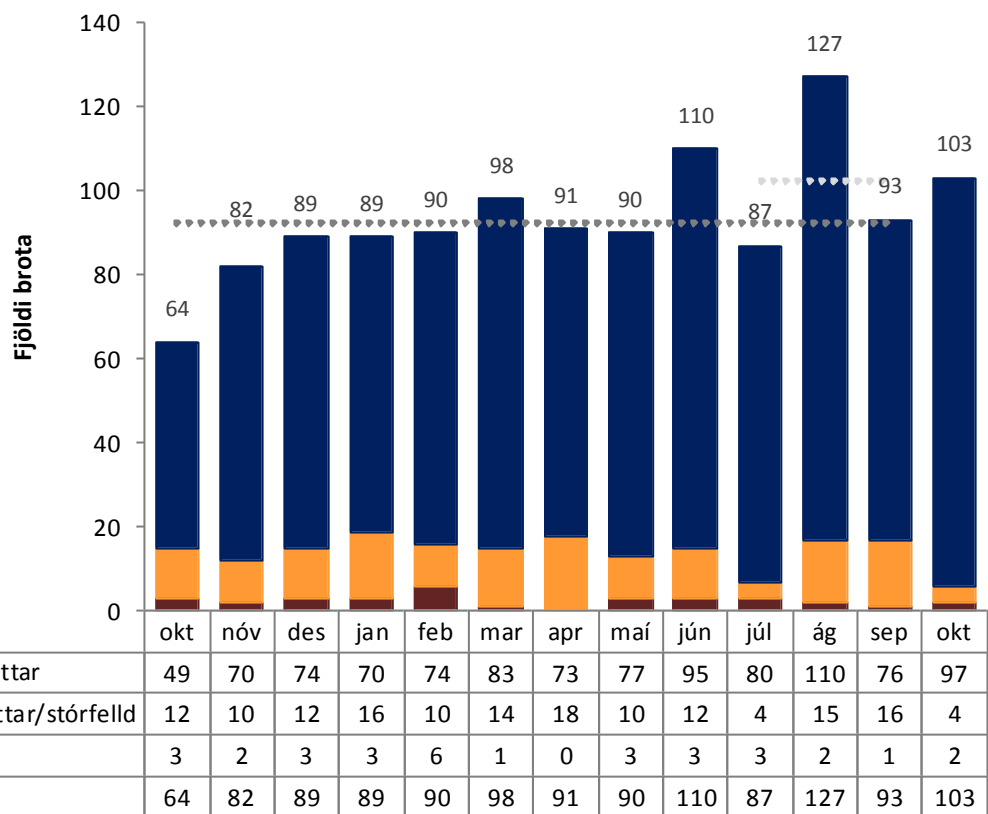


Fjöldi brota það sem af er ári samanborið við sama tímabil síðustu þriggja ára og meðaltal þeirra.






- Í október bárust lögreglu 103 tilkynningar um ofbeldisbrot og er það fjölgun brota á milli mánaða.
- Þetta eru fleiri brot en að meðaltali síðustu þrjá mánuði á undan og síðustu 12 mánuði.
- Ofbeldisbrotum hefur fjölgað um 50 prósent samanborið við sama tímabil síðustu þriggja ára. Er það meðal annars vegna breytts verklags í heimilisofbeldismálum, en tilkynningum um slík mál hefur fjölgað töluvert hjá Lögreglunni á höfuðborgarsvæðinu eftir að verklagi var breytt.



Fjöldi brota það sem af er ári samanborið við sama tímabil síðustu þriggja ára og meðaltal þeirra.

Ofbeldi gagnvart lögreglumanni



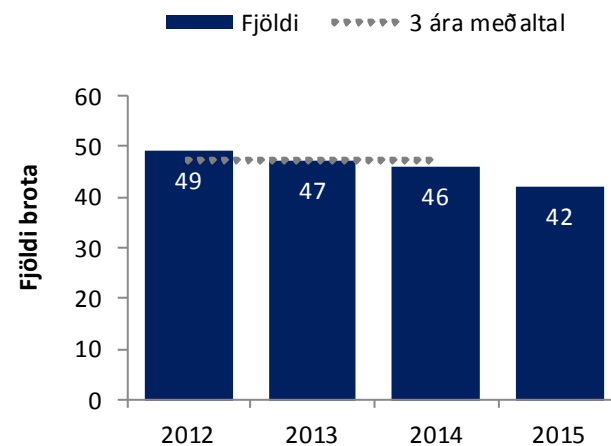
Ofbeldi gagnvart lögreglumanni

- Ekkert tilvik var skráð í október þar sem lögreglumaður var beittur ofbeldi.
- Tilvikum þar sem lögreglumaður hefur verið beitt ofbeldi hefur fækkað um 11 prósent það sem af er ári miðað við meðaltal síðustu þriggja ára.

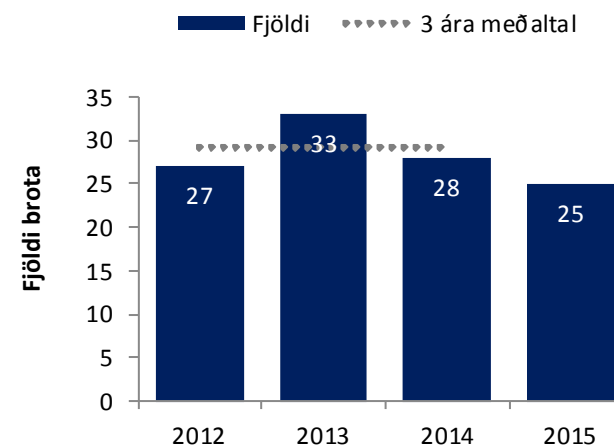
Hótun um ofbeldi gagnvart lögreglumanni

- Skráð voru þrjú tilvik þar sem lögreglumanni var hótað ofbeldi í október.
- Hótunum gagnvart lögreglumanni hefur fækkað um 15 prósent samanborið við sama tímabil síðustu þriggja ára.

Ofbeldi gagnvart lögreglumanni



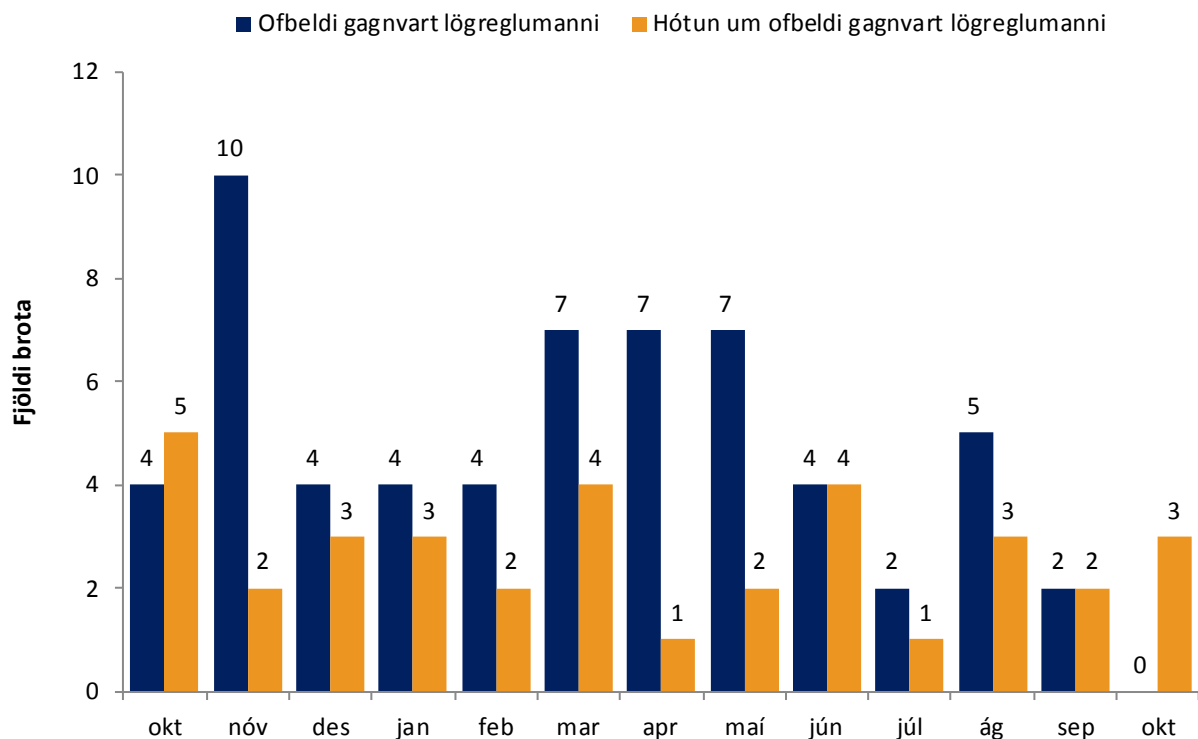
Hótun um ofbeldi gagnvart lögreglumanni



Fjöldi brota það sem af er ári samanborið við sama tímabil síðustu þriggja ára og meðaltal þeirra.

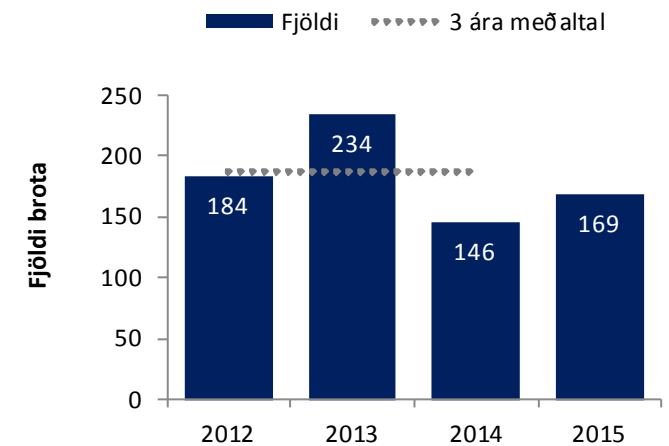
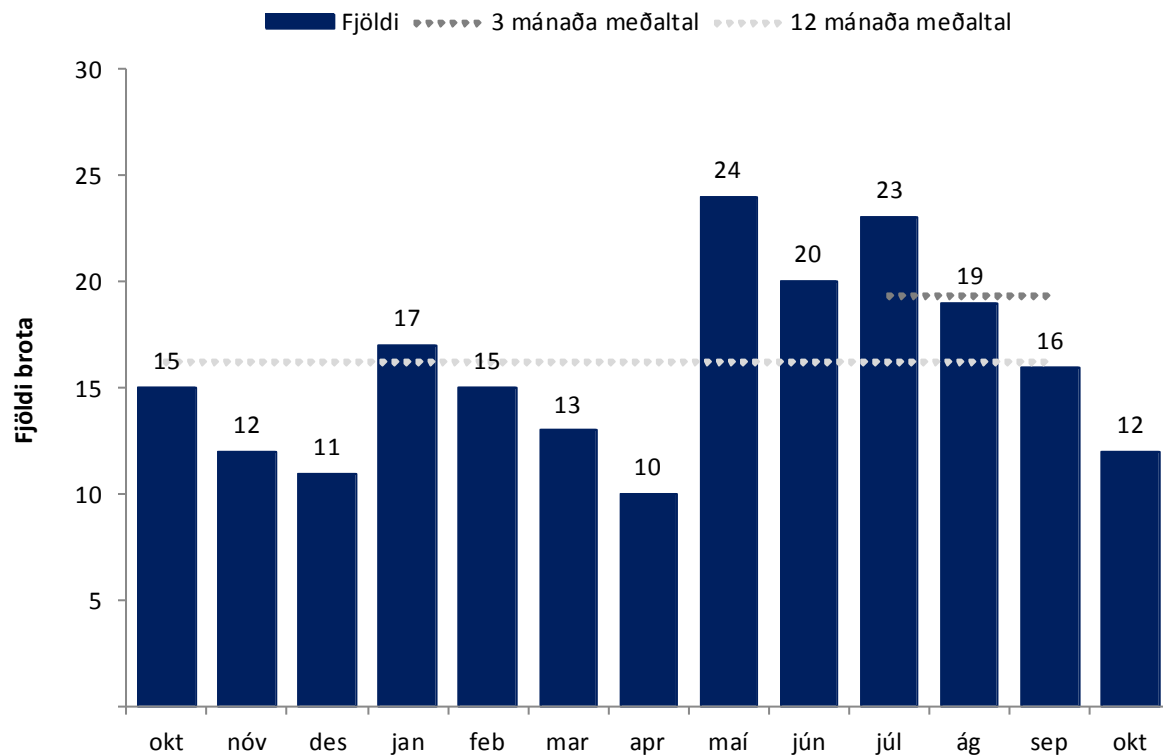


Lögreglan á höfuðborgarsvæðinu



Kynferðisbrot

- Tilkynt var um 12 kynferðisbrot sem áttu sér stað í október, sem er fækkun á milli mánaða.
- Þetta eru færri brot en að meðaltali síðustu þrjá mánuði á undan sem og síðustu 12 mánuði.
- Kynferðisbrotum hefur fækkað um tíu prósent samanborið við sama tímabil síðustu þriggja ára.
- Mikill fjöldi kynferðisbrota var tilkyntur í byrjun árs 2013 sem dregur upp meðaltalið.

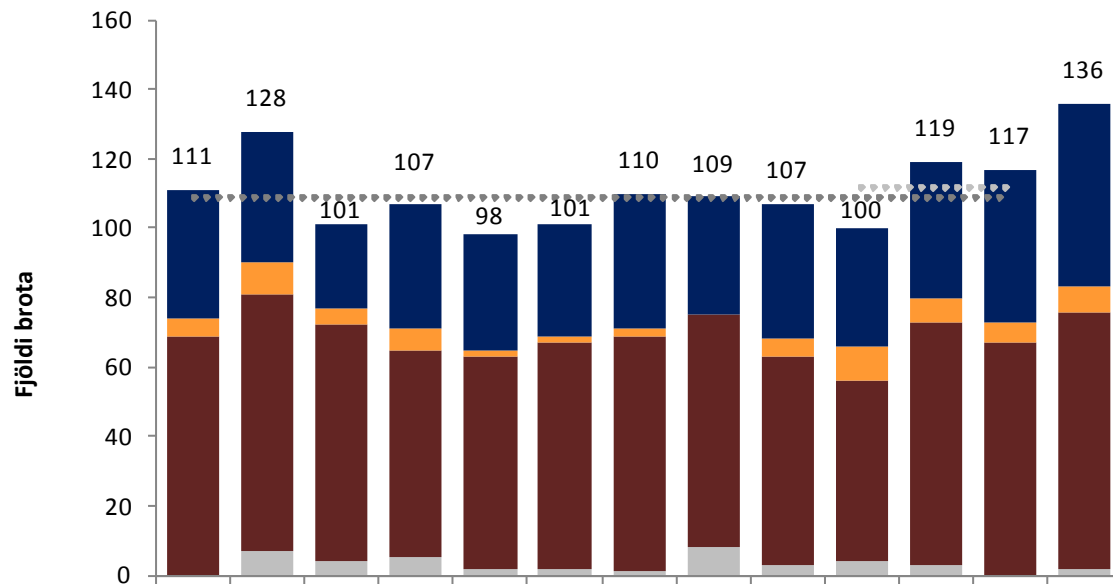


Fjöldi brota það sem af er ári samanborið við sama tímabil síðustu þriggja ára og meðaltal þeirra.

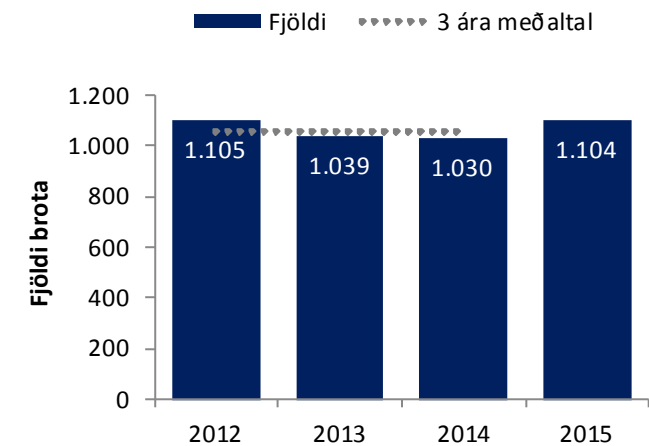


Eignaspjöll

- Í október voru skráðar 136 tilkynningar um eignaspjöll. Er það mesti fjöldi tilkynninga á einum mánuði það sem af er þessu ári.
- Eru það fleiri tilkynningar en bárust að meðaltali síðustu þrjá mánuði á undan og síðustu 12 mánuði.
- Tilkynntum eignaspjöllum fjölgaði um fjögur prósent samanborið við sama tímabil síðustu þriggja ára.
- Á milli mánaða fjölgar tilkynningum um allar tegundir eignaspjalla.



	okt	nóv	des	jan	feb	mar	apr	maí	jún	júl	ág	sep	okt
Rúðubrot	37	38	24	36	33	32	39	34	39	34	39	44	53
Veggjakrot	5	9	5	6	2	2	2	0	5	10	7	6	7
Önnur minniháttar eignaspjöll	69	74	68	60	61	65	68	67	60	52	70	67	74
Meiriháttar eignaspjöll	0	7	4	5	2	2	1	8	3	4	3	0	2
Eignaspjöll alls	111	128	101	107	98	101	110	109	107	100	119	117	136

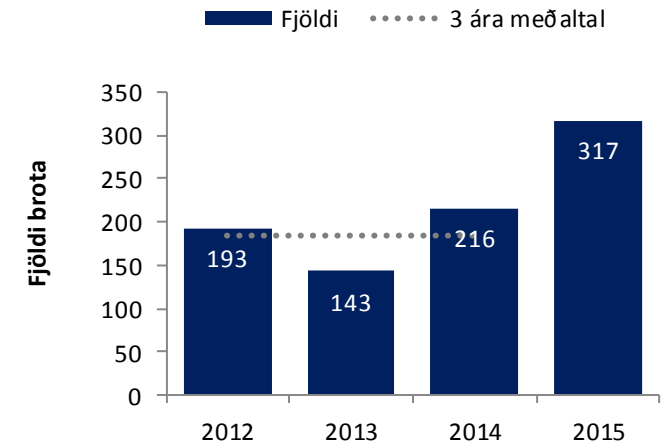
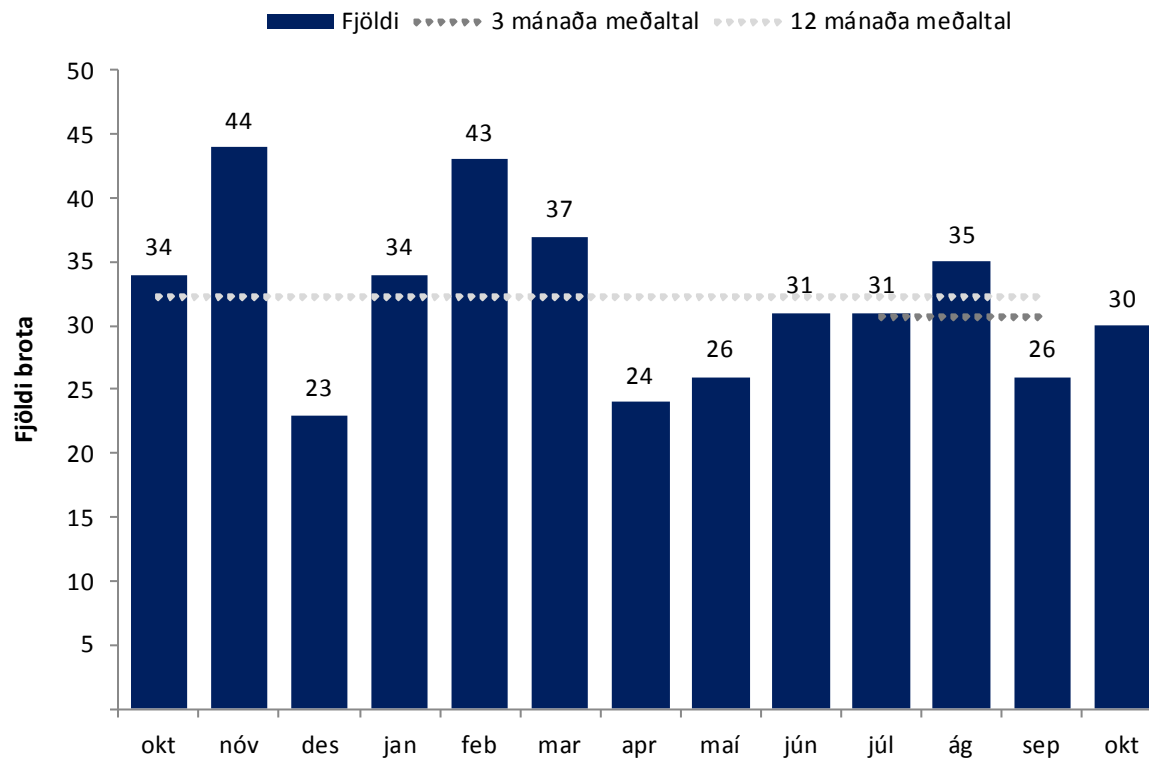


Fjöldi brota það sem af er ári samanborið við sama tímabil síðustu þriggja ára og meðaltal þeirra.



Nytjastuldur ökutækja

- Skráðar voru 30 tilkynningar um nytjastuld á vélknúnum farartækjum í október. Tilkynningum fjölgar á milli mánaða.
- Eru það færri tilkynningar en bærust að meðaltali síðustu þrjú mánuði á undan og síðustu 12 mánuði.
- Tilkynningarnar eru um 72 prósent fleiri en að meðaltalið síðustu þrjú ár.

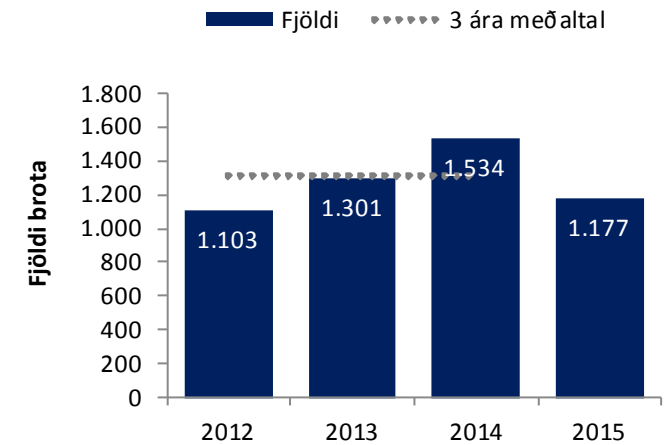
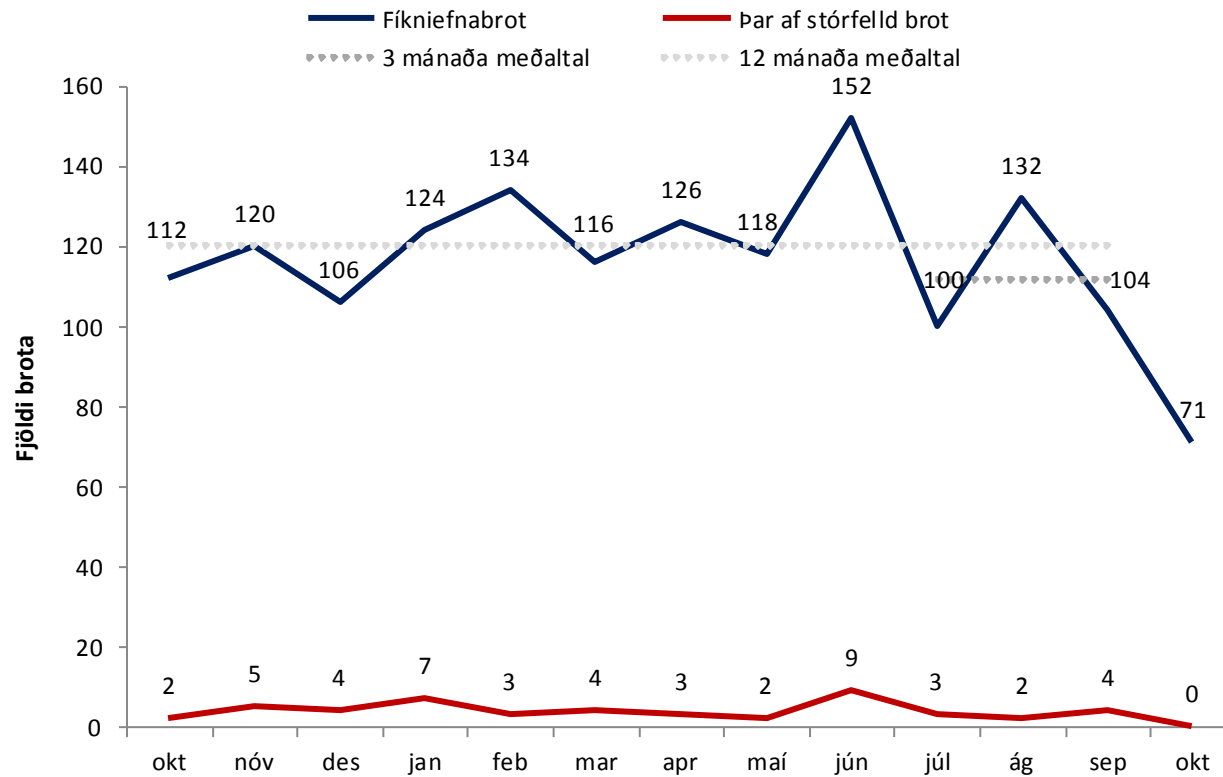


Fjöldi brota það sem af er ári samanborið við sama tímabil síðustu þriggja ára og meðaltal þeirra.



Fíkniefnabrot

- Í október var skráð 71 fíkniefnabrot og er það töluverð fækkun brota miðað við septembermánuð.
- Fjöldinn er undir meðaltali síðustu þriggja og síðustu 12 mánaða.
- Ekkert stórfellt fíkniefnabrot kom upp í október.*
- Brotunum hefur fækkað um tíu prósent samanborið við sama tímabil síðustu þriggja ára.

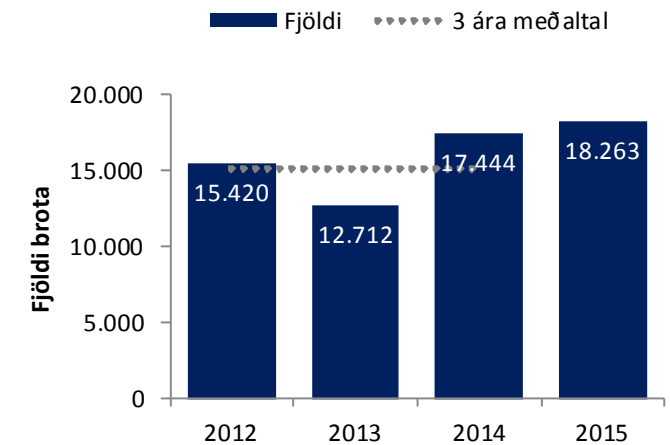
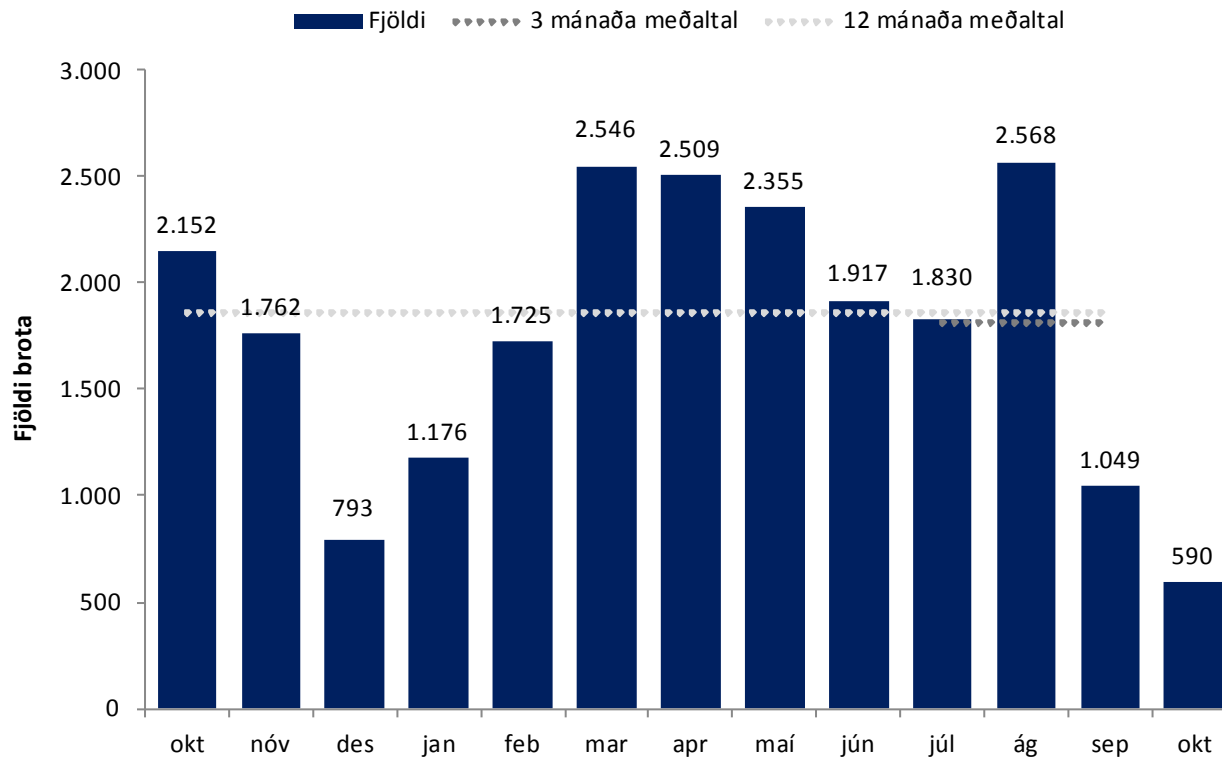


Fjöldi brota það sem af er ári samanborið við sama tímabil síðustu þriggja ára og meðaltal þeirra.

* Hafa ber í huga að fíkniefnabrot eru oft skilgreind sem stórfelld seinna á rannsóknarstigi og því geta tölur hér tekið breytingum á milli skýrslna.

Umferðarlagabrot

- Umferðalagabrot voru 590 talsins í október, en það er töluverð fækkun á milli mánaða.
- Fjöldinn er undir meðaltali síðustu þriggja mánaða, sem og meðaltali síðustu 12 mánaða.
- Brotunum hefur fjölgað um 20 prósent samanborið við sama tímabil síðustu þriggja ára.



Fjöldi brota það sem af er ári samanborið við sama tímabil síðustu þriggja ára og meðaltal þeirra.



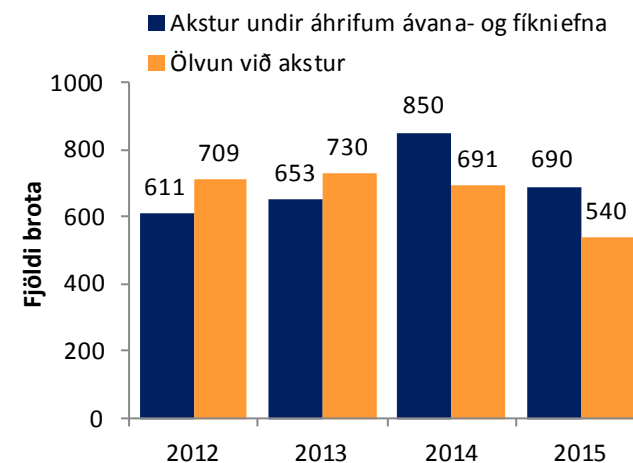
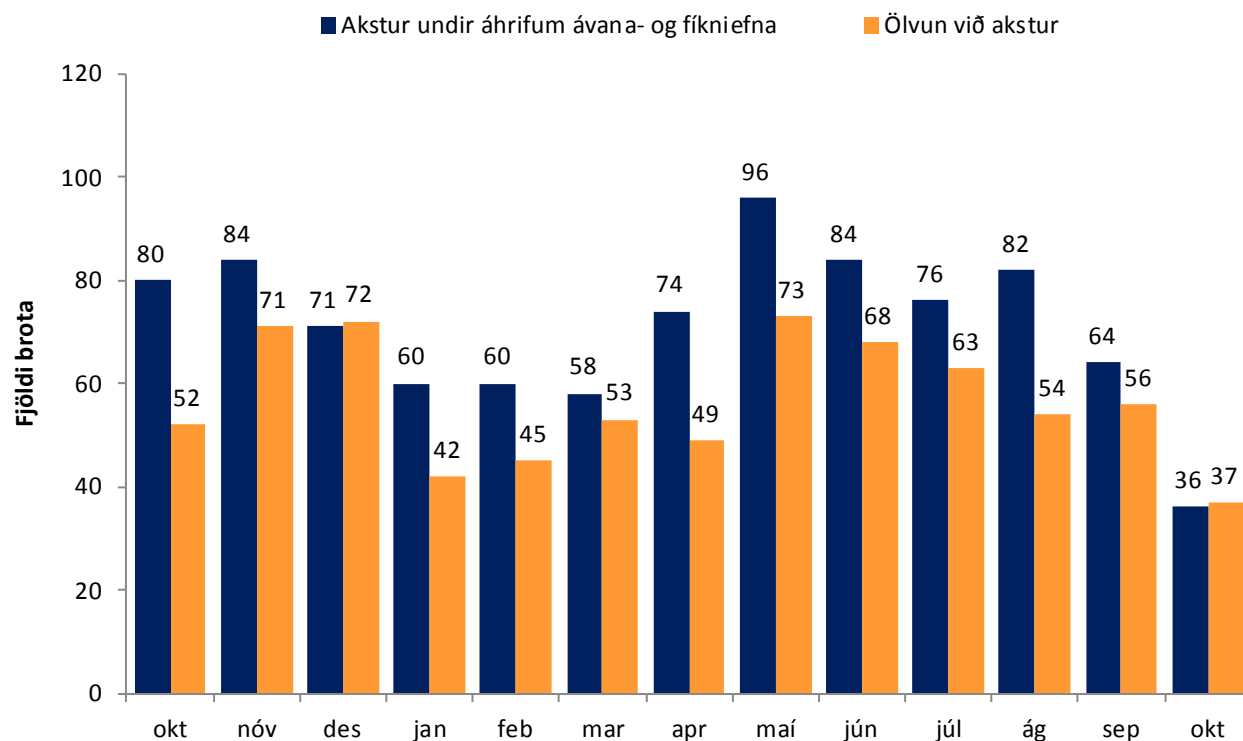
Akstur undir áhrifum

Akstur undir áhrifum ávana- og fíkniefna

- Skráðum brotum fækkar á milli mánaða.
- Fjöldi tilvika er undir meðaltali síðustu þriggja mánaða sem og meðaltali síðustu 12 mánaða.
- Brotum hefur fækkað um tvö prósent miðað við sama tímabil síðustu þriggja mánaða.

Ölvun við akstur

- Skráðum brotum fækkar á milli mánaða.
- Fjöldi tilvika er undir meðaltali síðustu þriggja mánaða sem og síðustu 12 mánaða.
- Brotum hefur fækkað um 24 prósent miðað við sama tímabil síðustu þriggja mánaða.



Fjöldi brota það sem af er ári samanborið við sama tímabil síðustu þriggja ára og meðaltal þeirra.

