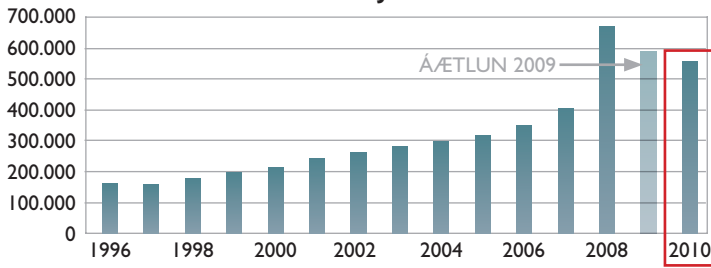


ÞRÓUN ÚTGJALDA RÍKISINS



# FJÁRLÖG 2010

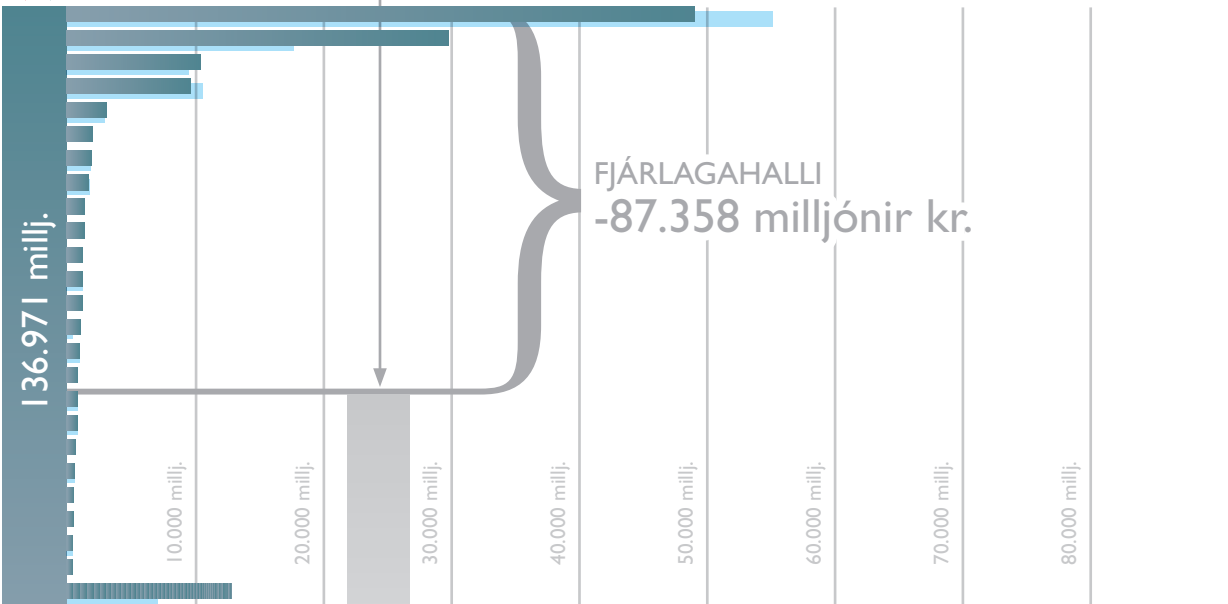
FRUMVARP TIL FYRSTU UMRÆÐU

GJÖLD 555.603 milljónir kr.

TEKJUR 468.245 milljónir kr.

FÉLAGS- OG TRYGGINGAMÁLA-RÁÐUNEYTI  
136.971 millj.  
+23.831 millj.  
(+21%)


LÍFEYRISTRÝGGINGAR.....	48.687	-11%
ATVINNULEYSISTRÝGGINGASJÓÐUR.....	29.666	+68%
B/ÆTUR SKV. LÖGUM UM FÉLAGSLEGA AÐSTÖÐ.....	10.503	+9%
FÆÐINGARORLOF.....	9.680	-9%
MÁLEFNI FATLAÐRA, REYKJAVÍK.....	3.176	+4%
★ HRAFNISTA, REYKJAVÍK.....	2.102	+7%
MÁLEFNI FATLAÐRA, REYKJANESI.....	2.065	+7%
ÁBYRGÐASJÓÐUR LAUNA.....	1.773	-6%
★ GRUND, REYKJAVÍK.....	1.502	
★ HRAFNISTA, HAFNARFIRÐI.....	1.469	
★ HJÚKRUNARHEIMILIÐ EIR.....	1.372	
FRAMKV/EMDASJÓÐUR ALDRADRA.....	1.368	-0%
★ SAMN.VIÐ AKUREYRARBÆ UM ÖLDRUNARÞ.....	1.347	
ÖLDRUNARSTOFNANIR, ALMENNT.....	1.182	+110%
MÁLEFNI FATLAÐRA, NORÐURLANDI EYSTRA.....	1.102	+2%
★ SÓLTÚN, REYKJAVÍK.....	964	
BARNAVERNDARSTOFA.....	955	-1%
TRYGGINGASTOFNUN RÍKISINS.....	931	-3%
★ HJÚKRUNARHEIMILIÐ SKJÓL.....	825	
STYRK TARFÉLAG VANGEFINNA.....	737	+1%
★ ÁS/ÁSBYRGI, HVERAGERÐI.....	666	
★ HJÚKRUNARHEIMILIÐ SKÓGARB/ÆR.....	648	
MÁLEFNI FATLAÐRA, SUÐURLANDI.....	597	+1%
★ SUNNUHLIÐ, KÓPAVOGI.....	584	
ANNAD.....	13.071	



FJÁRLAGAHALLI  
-87.358 milljónir kr.

VAXTAGJÖLD RÍKISSJÓÐS  
99.570 millj.  
+12.630 millj.  
(+14,5%)

VAXTAGJÖLD RÍKISSJÓÐS.....	99.570	+15%
----------------------------	--------	------



SKATTAR Á TEKJUR EINSTAKLINGA  
143.500 millj.  
+40.187 millj.  
(+38,9%)

★ = Nýr liður hjá viðkomandi ráðuneyti.

FJÁRLÖG 2009  
Ljósbláu súlnar sýna áætluð útgjöld samkvæmt fjárlögum 2009.

TILFÆRSLA VERKEFNA  
Töluverð starfsemi sem áður heyrði undir heilbrigðisráðuneytið hefur verið flutt til félags- og tryggingamála-ráðuneytisins, einkum sem snýr að málefnum aldraðra.

SJÁVARÚTVEGS- OG LANDBÚNAÐARRÁÐUNEYTI  
18.809 millj. (-1.262 millj. / +7,2%)

GREIÐSLUR VEGNA MJÓLKURFRAMLEIÐSLU.....	5.649	+0%
GREIÐSLUR VEGNA SAUÐFJÁRFRAMLEIÐSLU.....	4.165	+1%
FÓÐURSJÓÐUR.....	1.400	+1.117%
HAFRANNSÓKNASTOFNUNIN.....	1.357	-10%
MATVÆLASTOFNUN.....	951	-2%
FISKISTOFA.....	766	-6%
BÆNDASAMTÖK ÍSLANDS.....	521	-16%

UTANRÍKISRÁÐUNEYTI  
11.633 millj. (-624 millj. / -5,1%)

SENDIRÁÐ ÍSLANDS.....	2.844	-37%
ALÞJÓÐASTOFNANIR.....	2.832	+103%
ÞRÓUNARMÁL OG ALÞJ. HJÁLPARSTARFSEMI.....	1.549	-11%
ÞRÓUNARSAMVINNUSTOFNUN ÍSLANDS.....	1.378	-16%
UTANRÍKISRÁÐUNEYTI, AÐALSKRIFSTOFA.....	1.060	+3%
VARNARMÁLASTOFNUN.....	963	-22%

UMHVERFISRÁÐUNEYTI  
6.796 millj. (+164 millj. / +2,5%)

ENDURVINNSLAN HF.....	1.610	+30%
UMHVERFISSTOFNUN.....	698	-8%
VEÐURSTOFA ÍSLANDS.....	627	-6%
LANDGRÆÐSLA RÍKISINS.....	592	-2%
ÚRVINNSLUSJÓÐUR.....	592	+12%

ÞENNAÐARRÁÐUNEYTI  
5.550 millj. (-731 millj. / -11,6%)

NIÐURGREIÐSLUR Á HÚSHITUN.....	1.099	-7%
TÆKNIÞRÓUNARSJÓÐUR.....	670	-3%
ORKUSTOFNUN.....	649	-12%

ÆÐSTA STJÓRN RÍKISINS  
3.413 millj. (-370 millj. / -9,8%)

ALÞINGI.....	2.246	+1%
--------------	-------	-----

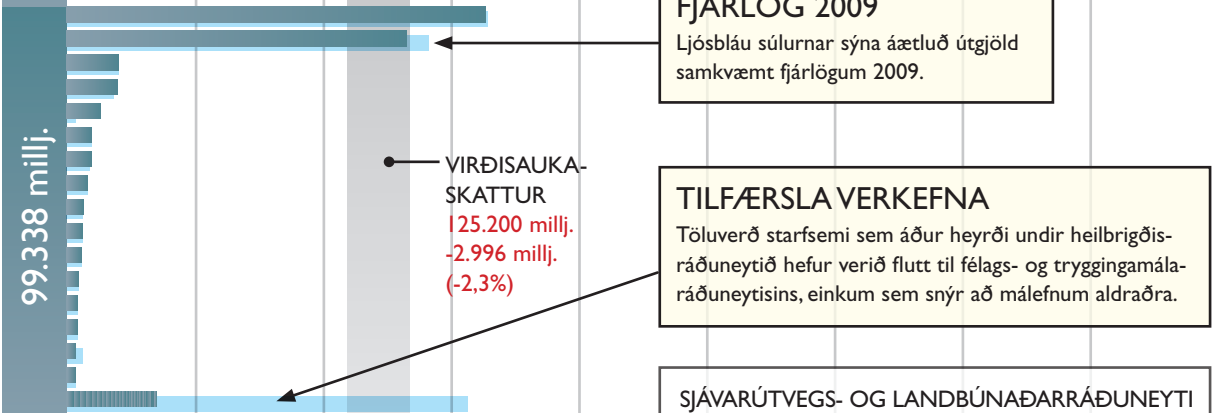
EFNAHAGS- OG VIÐSKIPTARÁÐUNEYTI  
2.966 millj. (+251 millj. / +9,2%)

FJÁRMÁLAÆFTIRLITIÐ.....	1.022	-8%
★ HAGSTOFA ÍSLANDS.....	668	
FLUTNINGSSJÓÐUR OLÍUVARA.....	520	+10%

SÝNDIR ERU GJALDALIÐIR ÞESSARA RÁÐUNEYTA SEM ERU HÆRRI EN 500 MILLJÓNIR.

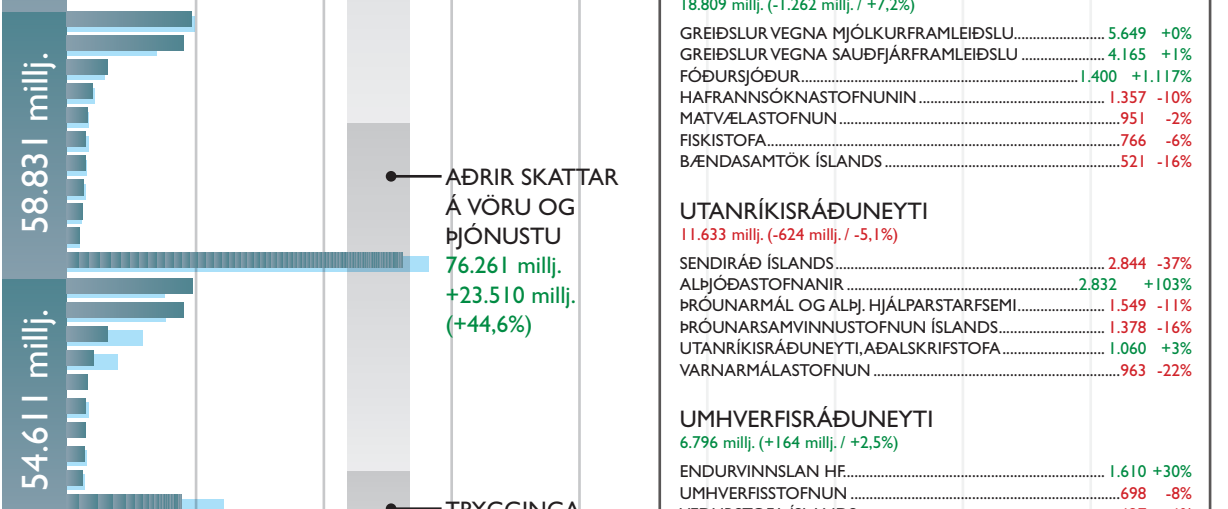
HEILBRIGÐIS-RÁÐUNEYTI  
99.338 millj.  
-22.322 millj.  
(-19,3%)

LANDSPÍTALI.....	32.661	-1%
SJÚKRATRYGGINGAR.....	26.561	-6%
SJÚKRAHÚSIÐ Á AKUREYRI.....	4.086	-1%
HEILSUGÆSLA Á HÖFUÐBORGARSVEÐINU.....	4.057	+9%
HEILBRIGÐISSTOFNUN VESTURLANDS.....	2.751	+242%
HEILBRIGÐISSTOFNUN AUSTURLANDS.....	2.004	+1%
HEILBRIGÐISSTOFNUN SUÐURLANDS.....	1.990	+5%
HEILBRIGÐISSTOFNUN SUÐURNESJA.....	1.669	-1%
ST. JÓSEFSSPÍTALI, SÓLVANGUR.....	1.364	+0%
REYKJALUNDUR, MOSFELLSBÆ.....	1.301	-4%
HEILBRIGÐISMÁL, ÝMIS STARFSEMI.....	1.241	-1%
HEILBRIGÐISSTOFNUN VESTFJARÐA.....	1.008	-3%
HEILBRIGÐISSTOFNUN ÞINGEYINGA.....	914	+1%
MÍÐSTÖÐ HEIMAHJÚKRUNAR Á HÖFUÐBSV.....	908	+0%
HEILBRIGÐISSTOFNUNIN SAUÐÁRKRÓKI.....	806	-39%
SJÚKRAFLUTNINGAR.....	771	-4%
ANNAD.....	9.246	



MENNTA- OG MENNINGARMÁLA-RÁÐUNEYTI  
58.831 millj.  
+30 millj.  
(+0,05%)

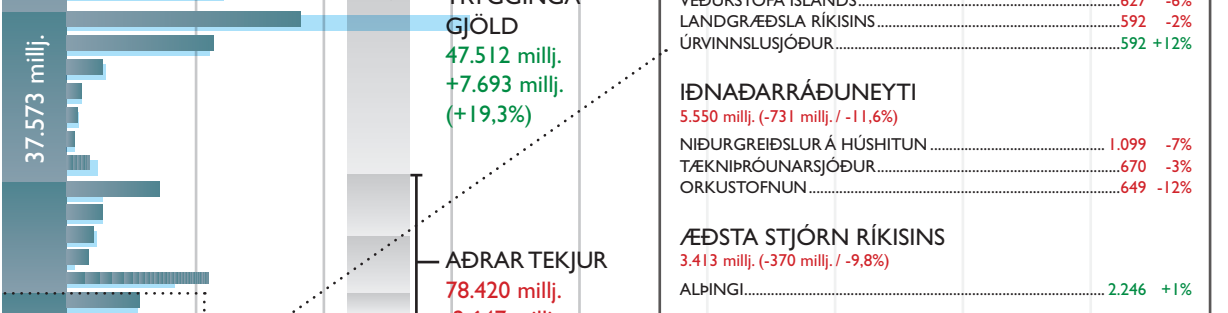
HÁSKÓLI ÍSLANDS.....	9.817	-1%
LÁNASJÓÐUR ÍSLENSKRA NÁMSMANNA.....	9.185	+32%
RÍKISÚTVARPIÐ.....	3.218	+9%
HÁSKÓLINN Í REYKJAVÍK.....	2.067	-5%
TÆKNISKÓLINN.....	1.669	-3%
FRAMHALDSSKÓLAR, ALMENNT.....	1.508	-12%
RAMMAÁÆTL. ESB UM MENNTUN RANNS. OG TÆKNIÞR.....	1.452	-6%
HÁSKÓLINN Á AKUREYRI.....	1.364	-7%
SÍMENNTUN OG FJARKENNSLA.....	1.255	+9%
VERKMENNTASKÓLINN Á AKUREYRI.....	1.019	+1%
ANNAD.....	26.277	
AFSKRIFTIR SKATTKRAFNA.....	10.000	0%
BARNABÆTUR.....	9.100	-10%
VAXTABÆTUR.....	7.770	0%
LÍFEYRISKULDBINDINGAR, EFTIRLAUN.....	5.246	2%
★ ÖFYRIRSEÐ ÚTGJÖLD.....	5.232	
FJÁRMAGNSTEKJUSKATTUR.....	2.707	18%
★ RÍKISÁBYRGÐIR.....	2.345	
JÖFNUN Á ÖRORKUBYRÐI ALM. LÍFEYRISJ.....	2.340	+16%
TOLLSTJÓRINN.....	1.849	+0%
ANNAD.....	8.022	



ÆDRIR SKATTAR Á VÖRU OG ÞJÓNUSTU  
76.261 millj.  
+23.510 millj.  
(+44,6%)

SAMGÖNGU- OG SVEITARSTJÓRNAR-RÁÐUNEYTI  
37.573 millj.  
-13.400 millj. (-26,3%)

SAMGÖNGUVERKEFNI.....	18.532	-41%
JÖFNUNARSJÓÐUR SVEITARFÉLAGA.....	11.653	+4%
FLUGVELLIR OG FLUGLEIÐSÓGUÞJÓNUSTA.....	2.847	-8%
HAFNARFRAMKVÆMDIR.....	1.186	-1%
SEGLINGASTOFNUN ÍSLANDS.....	891	-6%
REKSTUR VEGAGERÐARINNAR.....	639	-7%
ANNAD.....	1.826	
LÖGREGLAN.....	7.124	
LANDHELGISGÆSLA ÍSLANDS.....	2.783	+2%
SÓKNARGJÖLD.....	2.040	-10%
LANDHELGISSTOFNUN ÍSLANDS.....	1.656	+313%
ANNAD.....	10.939	



ÆDRAR TEKJUR  
78.420 millj.  
-2.647 millj.  
(-3,4%)

DÓMSMÁLA- OG MANNRÉTTINDA-RÁÐUNEYTI  
24.542 millj.  
+1.085 millj. (+4,6%)

SJÁVARÚTVEGS- OG LANDBÚNAÐARRÁÐUNEYTI.....	18.809	+7%
UTANRÍKISRÁÐUNEYTI.....	11.633	-5%
UMHVERFISRÁÐUNEYTI.....	6.796	+3%
ÞENNAÐARRÁÐUNEYTI.....	5.550	-12%
ÆÐSTA STJÓRN RÍKISINS.....	3.413	-10%
EFNAHAGS- OG VIÐSKIPTARÁÐUNEYTI.....	2.966	+9%
FORSÆTISRÁÐUNEYTI.....	1.000	-55%

