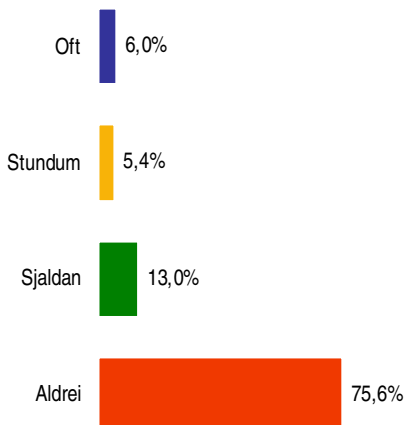


Sp. 12. Hefur það á síðustu 6 mánuðum komið oft, stundum, sjaldan eða aldrei fyrir að þú sem ökumaður hafir ekið bifreið án þess að nota öryggisbelti í innanbæjarakstri?

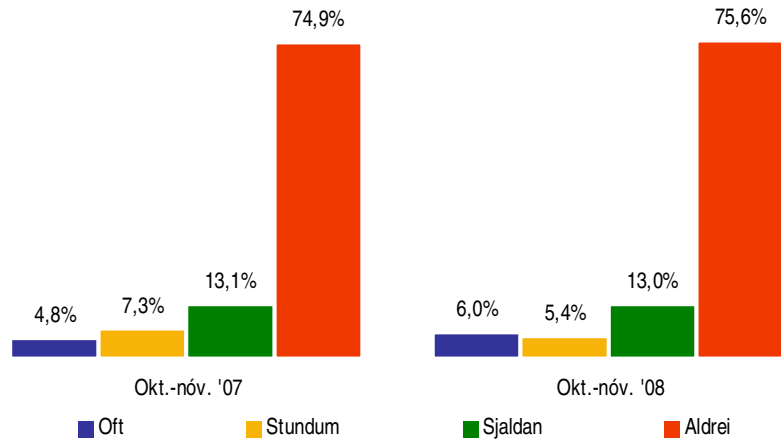
Október - nóvember 2008

Svör	Fjöldi	Hlutfall %	Vikmörk +/-
Oft	65	6,0	1,4
Stundum	59	5,4	1,3
Sjaldan	141	13,0	2,0
Aldrei	820	75,6	2,6
Fjöldi svara	1085	100,0	
Tóku afstöðu	1085	99,4	
Hef ekki verið ökumaður innanbæjar sl. 6 mánuði	1	0,1	
Tóku ekki afstöðu	5	0,5	
Fjöldi aðspurðra	1091	100,0	
Spurðir	1091	95,6	
EKKI spurðir	51	4,4	
Fjöldi svarenda	1142	100,0	

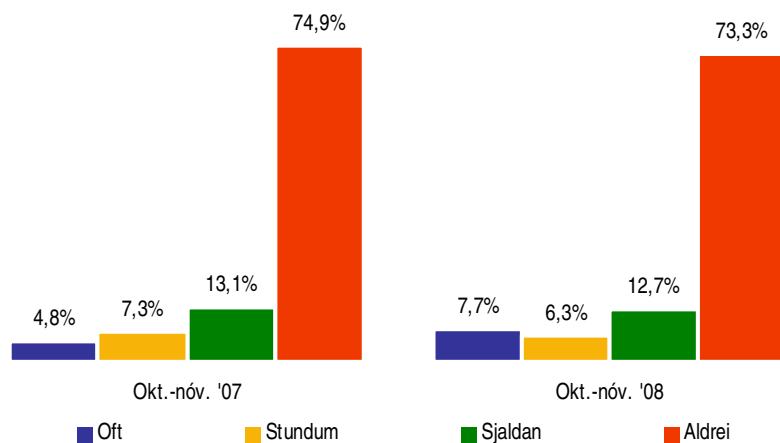
Þeir sem eyða einhverjum tíma í akstur á degi hverjum (sp. 3) eða hafa verið ökumenn bifreiðar síðustu 6 mánuði (sp. 4) eru spurðir þessarar spurningar.



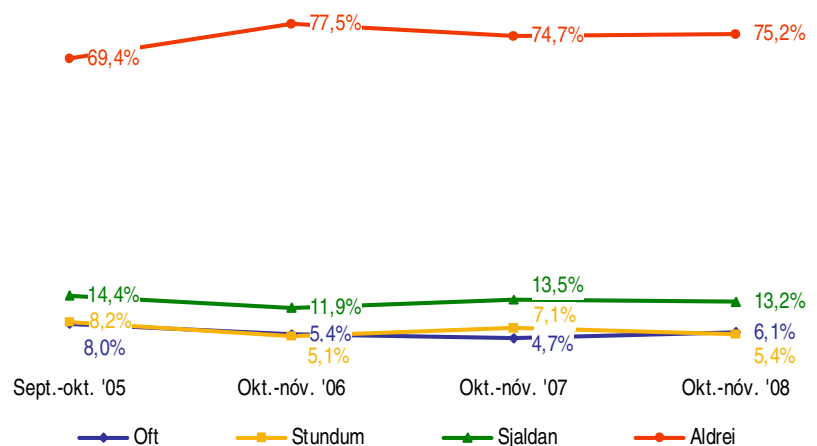
Samanburður



Samanburður - eingöngu sími



Þróun



* Ath. í þróun hér fyrir ofan eru einungis þeir sýndir sem eru með bílpróf (sp. 1) og eyða einhverjum tíma í akstur á degi hverjum (sp. 3).

Greiningar

	Fjöldi svara	Oft	Stundum	Sjaldan	Aldrei
Kyn *					
Karlar	568	10%	7%	17%	66%
Konur	517	2%	4%	8%	86%
Aldur					
17-24 ára	163	7%	7%	14%	72%
25-34 ára	239	7%	3%	15%	76%
35-44 ára	224	7%	8%	12%	72%
45-54 ára	213	5%	5%	13%	77%
55-75 ára	247	5%	5%	11%	79%
Búseta *					
Höfuðborgarsvæðið	684	5%	4%	1%	80%
Vesturl., Vestf. og Norðurl. v.	87	8%	5%	17%	70%
Norðurland eystra	149	6%	5%	16%	73%
Austurland	45	17%	15%	17%	52%
Suðurland og Reykjanes	119	8%	10%	14%	68%
Fjölskyldutekjur					
Lægr en 250 þúsund	89	2%	4%	17%	77%
250 til 399 þúsund	181	6%	6%	14%	74%
400 til 549 þúsund	223	5%	7%	14%	74%
550 til 799 þúsund	312	8%	4%	15%	74%
800 þúsund eða hærr	92	8%	11%	8%	73%
Menntun *					
Grunnskólapróf	72	5%	12%	7%	76%
Grunnskólapróf og viðbót	265	10%	7%	15%	68%
Framhaldsskólapróf	395	5%	5%	16%	75%
Háskólapróf	347	5%	4%	10%	82%
Gagnaöflunaraðferð					
Sími	480	8%	6%	13%	73%
Net	605	5%	5%	13%	77%
Hefur þú meirapróf, þ.e. réttindi til að aka leigubíl, vörubíl og eða rútu?					
Já	183	10%	4%	16%	70%
Nei	900	5%	6%	12%	77%
Hversu miklum tíma telur þú þig sem ökumann verja við akstur að meðaltali á dag? *					
Engum tíma	26	4%	3%	8%	86%
Minna en 30 mínútum	330	4%	5%	12%	79%
30-59 mínútum	333	5%	5%	12%	78%
Klukkustund	169	6%	6%	12%	76%
Meira en klukkustund	217	11%	7%	18%	65%

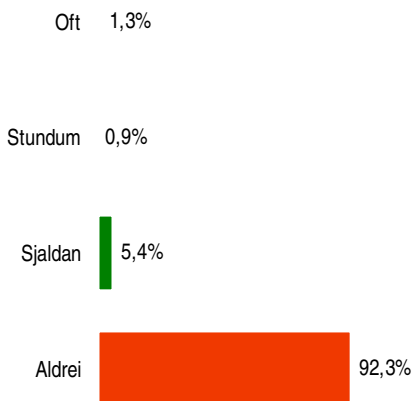
* Marktækur munur á milli hópa

Sp. 13. Hefur það á síðustu 6 mánuðum komið oft, stundum, sjaldan eða aldrei fyrir að þú sem ökumaður hafir ekið bifreið án þess að nota öryggisbelti í utanbæjarakstri?

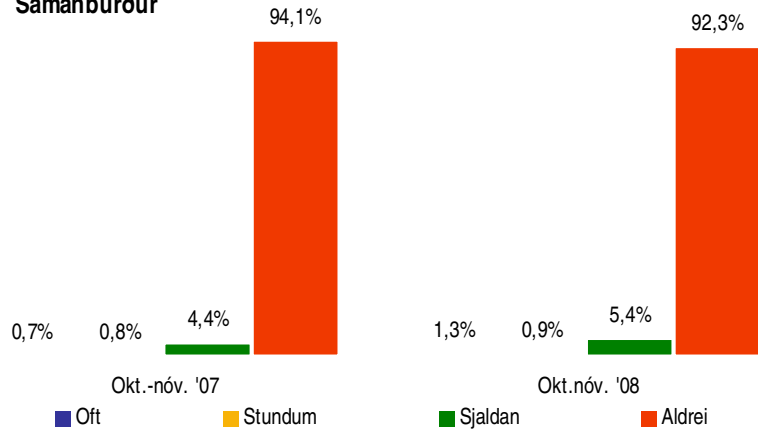
Oktober - nóvember 2008

Svör	Fjöldi	Hlutfall %	Víkmörk +/-
Oft	14	1,3	0,7
Stundum	10	0,9	0,6
Sjaldan	59	5,4	1,4
Aldrei	994	92,3	1,6
Fjöldi svara	1076	100,0	
Tóku afstöðu	1076	98,6	
Hef ekki verið ökumaður utanbæjar sl. 6 mánuði	9	0,8	
Tók ekki afstöðu	6	0,6	
Fjöldi aðspurðra	1091	100,0	
Spurðir	1091	95,6	
Ekki spurðir	51	4,4	
Fjöldi svarenda	1142	100,0	

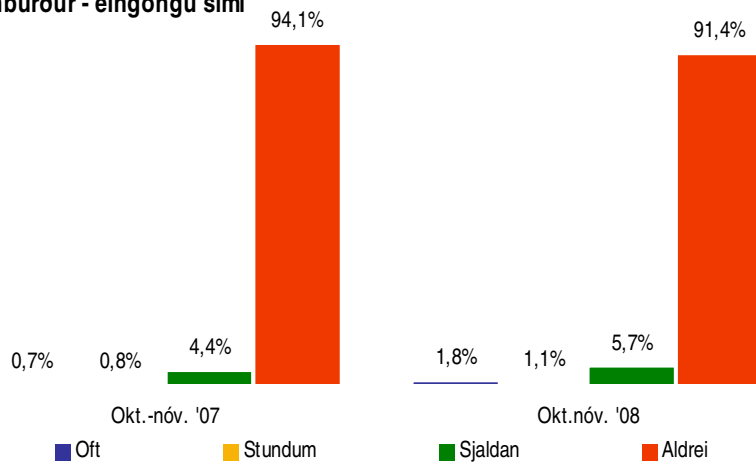
Þeir sem eyða einhverjum tíma í akstur á degi hverjum (sp. 3) eða hafa verið ökumenn bifreiðar síðustu 6 mánuði (sp. 4) eru spurðir þessarar spurningar.



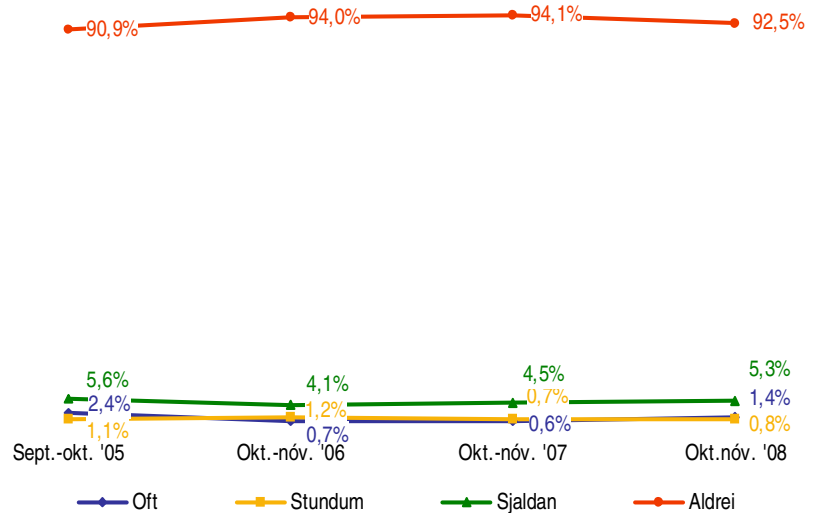
Samanburður



Samanburður - eingöngu sími



Þróun *



* Ath. í þróun hér fyrir ofan eru einungis þeir sýndir sem eru með bílpróf (sp. 1) og eyða einhverjum tíma í akstur á degi hverjum (sp. 3).

Sp. 13. Hefur það á síðustu 6 mánuðum komið oft, stundum, sjaldan eða aldrei fyrir að þú sem ökumaður hafir ekið bifreið án þess að nota öryggisbelti í utanbæjarakstri?

Október - nóvember 2008

Greiningar

	Fjöldi svara	Oft	Stundum	Sjaldan	Aldrei
Kyn					
Karlar	568	2,0%	1,5%	8,6%	87,9%
Konur	508	0,6%	0,3%	1,9%	97,2%
Aldur					
17-24 ára	155	2,2%	0,7%	9,2%	87,9%
25-34 ára	238	1,3%	0,5%	6,0%	92,2%
35-44 ára	223	1,8%	1,2%	5,0%	92,0%
45-54 ára	213	0,9%	2,3%	3,0%	93,8%
55-75 ára	247	0,8%		5,0%	94,2%
Búseta *					
Höfuðborgarsvæðið	675	0,4%	0,8%	4,9%	94,0%
Vesturl., Vestf. og Norðurl. v.	88	2,3%	1,0%	7,5%	89,2%
Norðurland eystra	149	2,1%	0,5%	4,7%	92,7%
Austurland	45	6,4%	4,4%	12,7%	76,5%
Suðurland og Reykjanes	118	3,3%	0,9%	5,4%	90,3%
Fjölskyldutekjur					
Lægri en 250 þúsund	88		1,7%	2,4%	95,9%
250 til 399 þúsund	179	1,5%		4,4%	94,1%
400 til 549 þúsund	223	0,9%	0,4%	8,2%	90,5%
550 til 799 þúsund	310	1,7%	1,7%	6,2%	90,3%
800 þúsund eða hærrí	92	2,3%		5,5%	92,3%
Menntun					
Grunnskólapróf	72		5,0%	4,1%	90,8%
Grunnskólapróf og viðbót	262	2,7%	1,2%	9,3%	86,8%
Framhaldsskólapróf	390	0,7%	0,3%	5,9%	93,1%
Háskólapróf	346	1,2%	0,6%	2,4%	95,7%
Gagnaöflunaraðferð					
Sími	480	1,8%	1,1%	5,7%	91,4%
Net	597	1,0%	0,8%	5,2%	93,0%
Hefur þú meirapróf, þ.e. réttindi til að aka leigubíl, vörubíl og eða rútu?					
Já	182	2,2%	2,8%	5,3%	89,6%
Nei	892	1,2%	0,5%	5,5%	
Hversu miklum tíma telur þú þig sem ökumann verja við akstur að meðaltali á dag?					
Engum tíma	24		6,9%	8,0%	85,1%
Minna en 30 mínútum	326	0,3%	0,3%	3,3%	
30-59 mínútum	330	0,9%	0,9%	3,9%	94,3%
Klukkustund	169	2,0%		4,3%	93,7%
Meira en klukkustund	217	3,3%	2,1%	11,2%	83,5%

Marktækur munur ekki reiknaður vegna fárra svarenda innan sumra flokka

Sp. 13. Hefur það á síðustu 6 mánuðum komið oft, stundum, sjaldan eða aldrei fyrir að þú sem ökumaður hafir ekið bifreið án þess að nota öryggisbelti í utanbæjarakstri?

Október - nóvember 2008

Greiningar

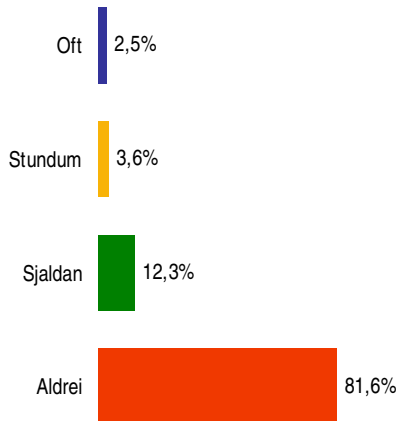
Greiningar	Fjöldi svara	Já	Nei
Kyn *			
Karlar	568	12%	88%
Konur	508	3%	97%
Aldur			
17-24 ára	155	12%	88%
25-34 ára	238	8%	92%
35-44 ára	223	8%	92%
45-54 ára	213	6%	94%
55-75 ára	247	6%	94%
Búseta *			
Höfuðborgarsvæðið	675	6%	94%
Vesturl., Vestf. og Norðurl. v.	88	11%	89%
Norðurland eystra	149	7%	93%
Austurland	45	24%	76%
Suðurland og Reykjanes	118	10%	90%
Fjölskyldutekjur			
Lægrí en 250 þúsund	88	4%	96%
250 til 399 þúsund	179	6%	94%
400 til 549 þúsund	223	10%	90%
550 til 799 þúsund	310	10%	90%
800 þúsund eða hærrí	92	8%	92%
Menntun *			
Grunnskólapróf	72	9%	91%
Grunnskólapróf og viðbót	262	13%	87%
Framhaldsskólapróf	390	7%	93%
Háskólapróf	346	4%	96%
Gagnaöflunaraðferð			
Sími	480	9%	91%
Net	597	7%	93%
Hefur þú meirapróf, þ.e. réttindi til að aka leigubíl, vörubíl og eða rútu?			
Já	182	10%	90%
Nei	892	7%	93%
Hversu miklum tíma telur þú þig sem ökumann verja við akstur að meðaltali á dag? *			
Engum tíma	24	15%	85%
Minna en 30 mínútum	326	4%	96%
30-59 mínútum	330	6%	94%
Klukkustund	169	6%	94%
Meira en klukkustund	217	17%	83%

* Marktækur munur á milli hópa

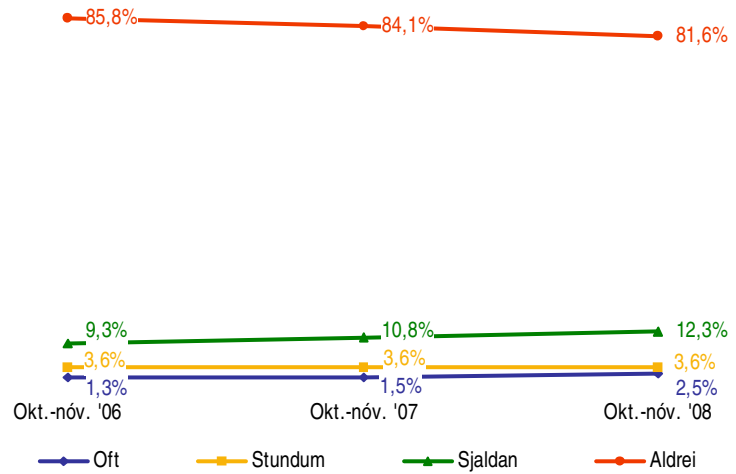
Sp. 14. En hefur það á síðustu 6 mánuðum komið oft, stundum, sjaldan eða aldrei fyrir að þú sem farþegi í framsæti bifreiðar hafir verið án öryggisbeltis?

Október - nóvember 2008

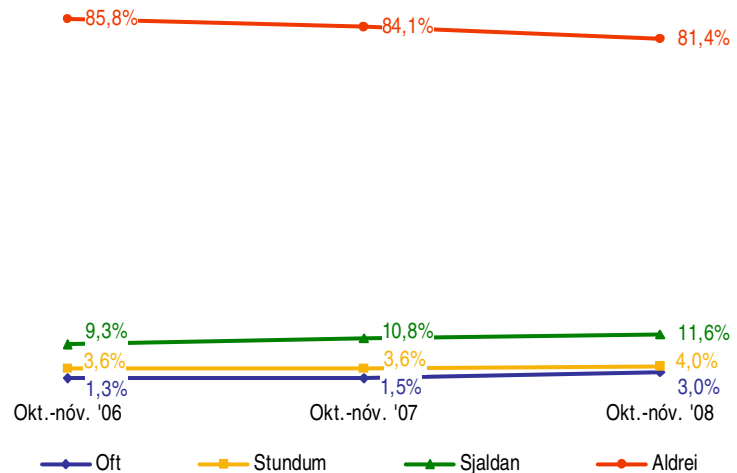
Svör	Fjöldi	Hlutfall %	Víkmörk +/-
Oft	28	2,5	0,9
Stundum	40	3,6	1,1
Sjaldan	139	12,3	1,9
Aldrei	917	81,6	2,3
Fjöldi svara	1124	100,0	
Tóku afstöðu	1124	98,4	
Hef ekki verið farþegi í framsæti bifreiðar á síðustu 6 mánuðum	7	0,6	
Tók ekki afstöðu	11	1,0	
Fjöldi svarenda	1142	100,0	



Próun



Próun - einungis sími



Sp. 14. En hefur það á síðustu 6 mánuðum komið oft, stundum, sjaldan eða aldrei fyrir að þú sem farþegi í framsæti bifreiðar hafir verið án öryggisbeltis?

Október - nóvember 2008

Greiningar

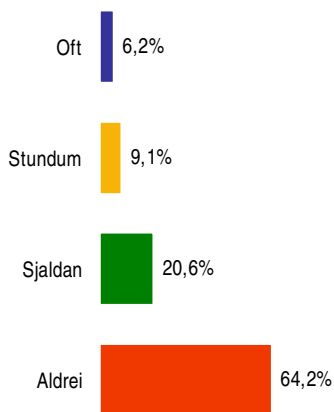
	Fjöldi svara	Oft	Stundum	Sjaldan	Aldrei
Kyn *					
Karlar	578	3,4%	4,3%	16,3%	75,9%
Konur	546	1,6%	2,7%	8,1%	87,6%
Aldur *					
17-24 ára	182	6,8%	6,6%	19,9%	66,7%
25-34 ára	241	2,1%	3,2%	16,2%	78,5%
35-44 ára	226	3,6%	4,2%	17,0%	75,2%
45-54 ára	216	0,4%	3,5%	4,9%	91,1%
55-75 ára	259	0,8%	1,2%	5,6%	92,4%
Búseta *					
Höfuðborgarsvæðið	711	1,9%	2,8%	9,9%	85,4%
Vesturl., Vestf. og Norðurl. v.	92	4,5%	7,0%	13,0%	75,5%
Norðurland eystra	154	2,0%	3,3%	16,5%	78,1%
Austurland	48	7,5%	4,5%	25,4%	62,7%
Suðurland og Reykjanes	119	3,3%	5,2%	16,2%	75,4%
Fjölskyldutekjur					
Lægrí en 250 þúsund	95	1,2%	2,8%	8,9%	87,1%
250 til 399 þúsund	188	1,8%	2,4%	12,3%	83,6%
400 til 549 þúsund	231	2,9%	3,0%	15,8%	78,3%
550 til 799 þúsund	314	2,7%	3,1%	12,3%	81,8%
800 þúsund eða hærrí	94	5,9%	5,8%	8,5%	79,7%
Menntun *					
Grunnskólapróf	76	2,2%	5,2%	10,4%	82,2%
Grunnskólapróf og viðbót	284	4,7%	6,5%	16,8%	72,0%
Framhaldsskólapróf	403	2,1%	2,7%	11,8%	83,3%
Háskólapróf	353	1,3%	1,9%	10,1%	86,7%
Gagnaöflunaraðferð					
Sími	497	3,0%	4,0%	11,6%	81,4%
Net	627	2,2%	3,2%	12,9%	81,7%
Hefur þú meirapróf, þ.e. réttindi til að aka leigubíl, vörubíl og eða rútu?					
Já	181	2,2%	5,6%	9,5%	82,7%
Nei	906	2,2%	3,0%	13,0%	81,8%
Hversu miklum tíma telur þú þig sem ökumann verja við akstur að meðaltali á dag? *					
Engum tíma	36		2,6%	27,1%	70,3%
Minna en 30 mínútum	329	1,3%	2,4%	12,4%	84,0%
30-59 mínútum	332	1,7%	2,8%	12,2%	83,2%
Klukkustund	167	2,9%	2,7%	10,6%	83,9%
Meira en klukkustund	214	4,3%	6,4%	12,4%	76,9%

* Marktækur munur á milli hópa

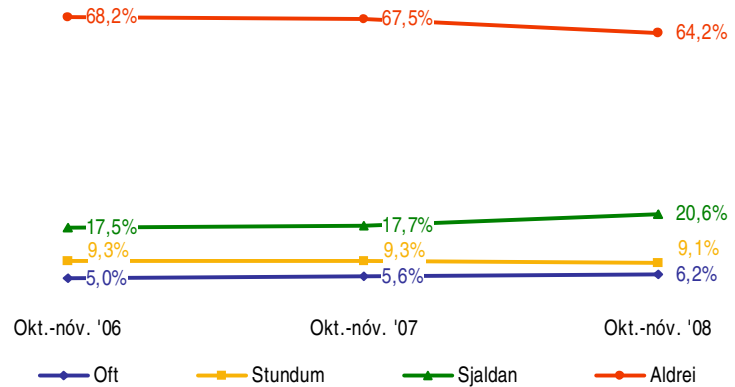
Sp. 15. En hefur það á síðustu 6 mánuðum komið oft, stundum, sjaldan eða aldrei fyrir að þú sem farþegi í aftursæti bifreiðar hafir verið án öryggisbeltis?

Október - nóvember 2008

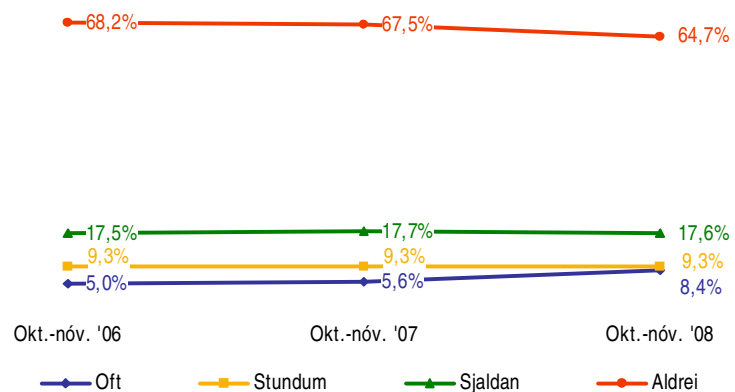
Svör	Fjöldi	Hlutfall %	Vikmörk +/-
Oft	66	6,2	1,4
Stundum	97	9,1	1,7
Sjaldan	221	20,6	2,4
Aldrei	688	64,2	2,9
Fjöldi svara	1072	100,0	
Tóku afstöðu	1072	93,9	
Hef ekki verið farþegi í aftursæti bifreiðar á síðustu 6 mánuðum	55	4,8	
Tók ekki afstöðu	14	1,3	
Fjöldi svarenda	1142	100,0	



Próun



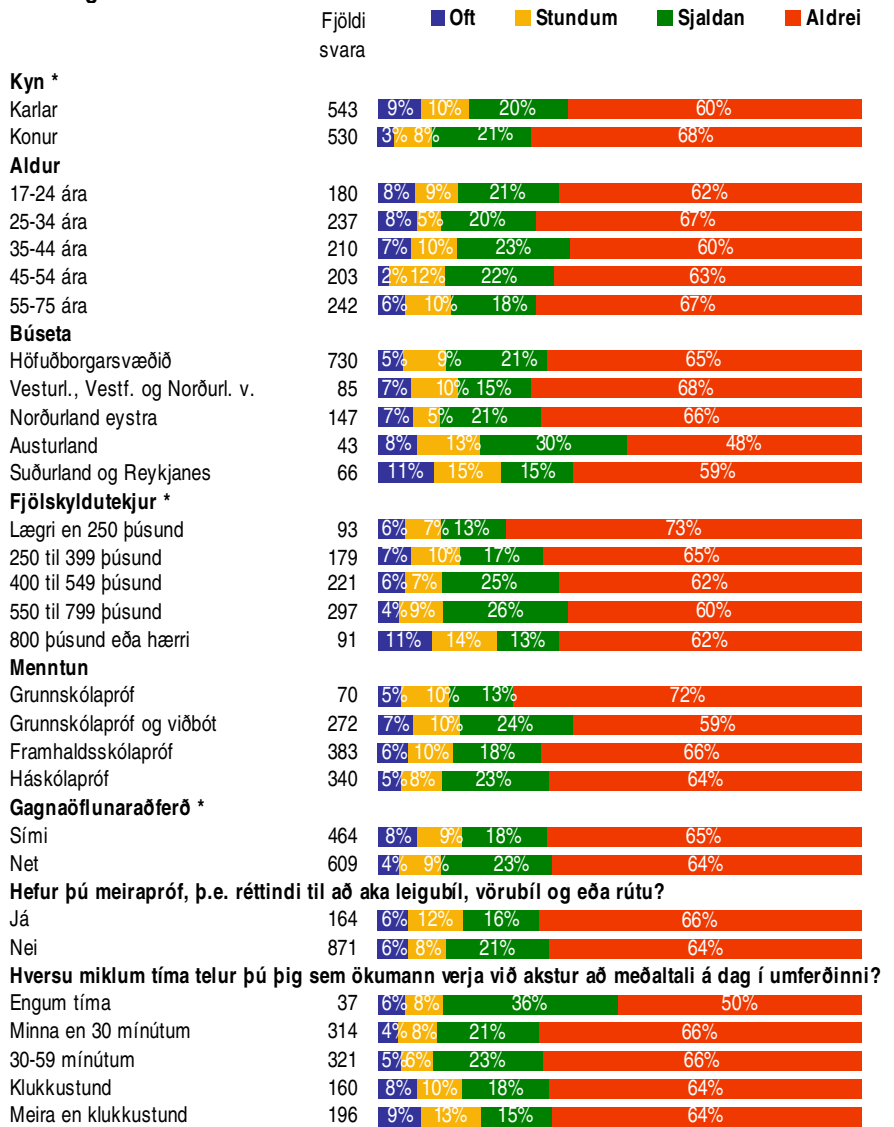
Próun - eingöngu sími



Sp. 15. En hefur það á síðustu 6 mánuðum komið oft, stundum, sjaldan eða aldrei fyrir að þú sem farþegi í aftursæti bifreiðar hafir verið án öryggisbeltis?

Október - nóvember 2008

Greiningar



* Marktækur munur á milli hópa