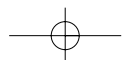


Efnisyfirlit

Stjórnir, nefndir og embættismenn	4
Ávarp bæjarstjóra	5
Fjármála- og stjórnsýslusvið	6
Framkvæmda- og tæknisvið	12
Kópavogur, rætur í gamalli sögu	16
Fræðslusvið	18
Tómstunda- og menningar svið	22
Félagssvið	28
Ársreikningur 2006	34



Stjórnir, nefndir og embættismenn

(Tilteknir eru fulltrúar Kópavogsbæjar í stjórnum og nefndum m. v. 1. sept. 2006.

BÆJARSTJÓRN:

Árman Kr. Ólafsson, forseti
Ómar Stefánsson
Gunnar I. Birgisson
Gunnsteinn Sigurðsson
Ásthildur Helgadóttir
Sigurrós Þorgrímsdóttir
Guðríður Arnardóttir
Hafsteinn Karlsson
Jón Júlíusson
Flosi Eiríksson
Ólafur Þór Gunnarsson

BÆJARRÁÐ:

Ómar Stefánsson formaður
Gunnar I. Birgisson
Gunnsteinn Sigurðsson
Guðríður Arnardóttir
Hafsteinn Karlsson

ATVINNU- OG UPPLÝSINGANEFND:

Ragnheiður K. Guðmundsdóttir form.
Jóhanna Thorsteinsson
Sveinn Sigurðsson
Jens Sigurðsson
Gunnar Magnússon

BYGGINGARNEFND:

Þórir Kjartansson formaður
Hallgrímur Arnarson
Hörður Páll Eggertsson
Ingibjörg Hinriksdóttir
Finnbjörn Hermannsson

FERLINEFND:

Helga Skúladóttir formaður
Einar Sveinn Ólafsson
Jóhann Guðmundsson

FÉLAGSMÁLARÁÐ:

Gunnsteinn Sigurðsson formaður
Gísli Rúnar Gíslason
Sigurbjörg Vilmondardóttir
Margrét S. Sigbjörnsdóttir
Magnús Norðdahl

HAFNARSTJÓRN:

Þór Guðmundsson formaður
Pétur Birgisson
Samúel Örn Erlingsson
Hafás Benediktsdóttir
Hannes Hauksson
Gunnar I. Birgisson hafnarstjóri

HEILBRIGÐISNEFND KÓPAVOGS- OG

HAFNARFJARÐARSVÆÐIS:

Halla Halldórsdóttir formaður
Steingrímur Steingrímsson

HÚSNÆÐISNEFND:

Ólöf Pálína Úlfarsdóttir formaður
Margrét Halldórsdóttir
Atli Þórsson
Þorsteinn Ingimarsson
Björk Öttarsdóttir

ÍPRÓTTA- OG TÓMSTUNÐARÁÐ:

Ásthildur Helgadóttir formaður
Sigurður Konráðsson
Alexander Arnarson
Guðný Pálsdóttir
Sigrún Jónsdóttir
Tjörvi Dýrfjörð

JAFNRÉTTISNEFND:

Una María Óskarsdóttir formaður
Jarþrúður Ásmundsdóttir
Guðmundur H. Helgason
Kristín Pétursdóttir
Kristján Ingi Gunnarsson

KJARANEFND:

Gunnar I. Birgisson formaður
Guðríður Arnardóttir

KJÖRSTJÓRN:

Jón Atli Kristjánsson
Haukur Ingibergsson
Grétar Kristjánsson

LEIKSKÓLANEFND:

Samúel Örn Erlingsson formaður
Lovísa Ólafsdóttir
Unnur Jónsdóttir
Rut Kristinsdóttir
Gunnar Gylfason

LISTA- OG MENNINGARRÁÐ OG STJÓRN LISTASAFNS KÓPAVOGS:

Sigurrós Þorgrímsdóttir formaður
Vífill Harðarson
Einar Tómasson
Ragnhildur Helgadóttir
Ása Richardsdóttir

SKIPULAGSNEFND:

Einar Kristján Jónsson formaður
Árman Kr. Ólafsson
Hafsteinn Reykjalin
Guðmundur Örn Jónsson
Jón Júlíusson

SKÓLANEFND:

Andrés Pétursson formaður
Gróa Ásgeirsdóttir
Áshildur Bragadóttir
Álfheiður Ingimarsdóttir
Þór Ásgeirsson

STJÓRN HÉRAÐSSKJALASAFNS:

Hilmar Björgvinsson formaður
Hrafnhildur Hjaltadóttir
Bjarni Ólafsson

STJÓRN LÍFEYRISSJÓÐS STARFSMANNA KÓPAVOGSBÆJAR:

Ómar Stefánsson
Flosi Eiríksson

STJÓRN TÓNLISTARHÚSS KÓPAVOGS :

Gunnar I. Birgisson formaður
Jón Guðlaugur Magnússon
Ólöf Þorvaldsdóttir

UMFERÐARNEFND:

Guðmundur Þorsteinsson formaður
Einar Sigurðsson
Guðný Pálsdóttir
Sigurður Grétarsson
Bjarni Gaukur Þórmundsson

UMHVERFISRÁÐ:

Margrét Björnsdóttir formaður
Ingimundur Guðmundsson
Hjörtur Sveinsson
Margrét Júlía Rafnsdóttir
Arnþór Sigurðsson

VINABÆJANEFND:

Margrét Sigmundsdóttir formaður
Hildigunnur Lóa Högnadóttir
Heiðrún Sverrisdóttir

HELSTU EMBÆTTISMENN:

BÆJARSTJÓRI: Gunnar I. Birgisson

FJÁRMÁLA- OG STJÓRNSÝSLUSVIÐ:

Framkvæmdastjóri:
Páll Magnússon (bæjarritari)
Fjármála- og hagsýslustjóri:
Guðrún Pálsdóttir
Bæjarlögmaður:
Þórður Clausen Þórðarson
Starfsmannastjóri: Þorsteinn Einarsson
Aðalbókari: Guðrún Einarsdóttir
Bæjargjaldkeri: Sæþór Fannberg
Deildarstjóri launadeildar:
Doron Eliassen
Deildarstjóri upplýsingadeildar:
Sigurður Björnsson
Jafnréttisráðgjafi: Kristín Ólafsdóttir
Héraðsskjalavörður: Hrafn
Sveinbjarnarson

FRAMKVÆMDA- OG TÆKNISVIÐ:

Framkvstj.: Steingrímur Hauksson
(bæjarverkfræðingur)
Skrifstofustjóri: Geir Arnar Marelsson
Skipulagsstjóri: Smári Smáráson
Deildarstjóri hönnunardeildar:
Steingrímur Hauksson
Deildarstjóri framkvæmdadeildar:
Stefán L. Stefánsson
Byggingarfulltrúi: Gísli Norðdahl
Yfirverkstjóri: Jóhannes Pétursson
Garðyrkjustjóri: Friðrik Baldursson

FRÆDSLUSVIÐ:

Framkvæmdastjóri: Árni Þór Hilmarsson
Effirlits- og kennslufulltrúi:
Hannes Sveinbjörnsson
Rekstrarstjóri: Sigurður Benjamínsson
Leikskólafulltrúi: Sesselja Hauksdóttir

TÓMSTUNDA- OG MENNINGARSVIÐ:

Framkvæmdastjóri: Björn Þorsteinsson
Bæjarbókaforstjóri: Hrafn A. Harðarson
Verkefnisstjóri ÍTK: Gunnar
Guðmundsson
Æskulýðsfulltrúi: Linda Udengaard
Rekstrarfulltrúi: Valdimar Valdimarsson
Íþróttafulltrúi: Jón Júlíusson
Forstöðumaður Náttúrufræðistofu
Kópavogs: Hilmar Malmquist
Forstöðumaður Gerðarsafns:
Guðbjörg Kristjánsdóttir
Forstöðumaður Salarins:
Vigdís Esmadóttir
Héraðsskjalavörður: Hrafn
Sveinbjarnarson

FÉLAGSSVIÐ:

Framkvæmdastjóri:
Aðalsteinn Sigfússon (félagsmálastjóri)
Yfirmaður rekstrardeildar: Atli Sturluson
Yfirmaður þjónustudeildar aldraðra:
Svanhildur Þengilsdóttir
Yfirmaður fjölskyldudeildar:
Kolbrún Ögmundsdóttir
Yfirmaður þjónustudeildar fatlaðra:
Guðlaug Ósk Gísladóttir
Daggaeslufulltrúi: Emillía Júlíusdóttir
Yfirmaður húsnæðisdeildar:
Ragnar Snorri Magnússon



Gunnar I. Birgisson

Kæru Kópavogsbúar

Mikilvægasta hlutverk kjörinna stjórnámálanna er að setja verkefni á dagskrá. Þetta kann við fyrstu sýn að þykja einfalt, en er það svo sannarlega ekki. Rit-höfundurinn Lewis Carroll lýsir því snilldarlega í sögunni um Lísu í Undralandi að ef maður veit ekki hvert förinni er heitið, skiptir litlu máli hvaða leið er farin. Og þannig er það í stjórnámalunum. Þegar núverandi stjórnendur Kópavogsbæjar hófust handa við hina miklu uppbyggingu í Kópavogi fyrir meira en einum og hálfum áratug, lá alveg ljóst fyrir hvert stefna átti. Markmiðið var að gera Kópavogsbæ effirsóknarverðari til búsetu með fjölbreyttum atvinnutækifærum og iðandi mannlífi. Verkefnið var sett á dagskrá eftir kosningarnar 1990.

Árið 2006 var sextánda árið í samfelldri röð framkvæmdaára sem markað hafa leiðina sem farin var. Kópavogur hefur tekið stórstígu breytingum og við höfum fyrir löngu náð þeim áfanga að gera bæinn effirsóknarverðan til búsetu. Sömu leiðis hefur atvinnulífið dafnað og nú eru fleiri störf í boði í Kópavogi en fyrir bæjarbúa eina. Þrátt fyrir þann góða árangur sem náðst hefur er upphaflega markmiðið enn í fullu gildi. Stjórnendur Kópavogsbæjar lífa svo á að uppbygging bæjarins sé ekki markmið sem hægt er að ná í eitt skipti fyrir öll. Verkefnið er viðvarandi.

Þegar lönd eru brotin fyrir ný hverfi þarf að taka stefnumarkandi ákvarðanir. Gera þarf ráð fyrir nauðsynlegri þjónustu í nýjum hverfum, ekki bara frá sveitarfélaginu, heldur einnig frá óskyldum aðilum, eins og verslun. Skipulag verður því að taka mið af fjölmörgum þáttum sem bæjarfélagið hefur lítið vald yfir þegar fram líða stundir. Í raun er sömu sögu að segja um þjónustu sveitarfélagsins sjálfs. Skólar í nýjum hverfum eru fullsetnir í byrjun en með tímanum vaxa börnin úr grasi, fólk í þessum hverfum eldist og þjónustukröfur breytast. Stjórnendum bæjarins er skylt að hafa gát á þessum aðstæðum og hafa á takteinum áætlanir um endurskipulagningu eldri hverfa. Stöðugt þarf að taka mið af breyttum aðstæðum og mismunandi skoðunum íbúanna. Leiðin að því markmiði sem stjórnendur Kópavogsbæjar settu sér strax árið 1990 liggur um undralönd hins mannlega lífs, en það er einmitt það sem gerir verkefni stjórnámálanna óhugavert en um leið erfið.

Í rauninni höfum við stjórnendur Kópavogsbæjar lítið á bæinn sem fyrirtæki sem á í samkeppni við önnur sveitarfélög. Við höfum lítið svo á að samkeppnisyfirlurðir felist í hraðri ákvarðanatöku og vel skipulögðum framkvæmdum. Í Kópavogi er kappkostað að ganga fljótt frá öllum þjónustupáttum í nýjum hverfum og hafa þá sem mest tilbúna þegar hverfi eru fullbyggð, en það er afar sjaldséð hjá öðrum sveitarfélögum. Þetta hefur skilað árangri og nýtt fólk flytur í Kópavog í stórum stíl.

Undirstaða alls þessa er hins vegar traustur fjárhagur. Jafnt og þétt hefur fjárhagsstaða Kópavogsbæjar verið byggð upp og á árinu 2006 varð rekstrarafgangur bæjarins yfir fjögur þúsund og sex hundruð milljónir króna og eiginfjárstaðan um og yfir fimmfíu prósent. Þetta er rekstrarárangur sem ekkert annað sveitarfélag getur státað af.

Gæfa Kópavogsbæjar er gott starfsfólk sem hefur borið hitann og þungann af framkvæmd þeirra verkefna sem ráðist hefur verið í. Ég færi þeim mínar bestu þakkir fyrir vel unnin störf og óska bæjarbúum velfarnaðar.



Gunnar I. Birgisson
bæjarstjóri

Fjármála- og stjórnsýslusvið

Fjármála- og stjórnsýslusvið
(öskjarnirán)

Fjármála- og hagsýsludeild

Lögfræðideild

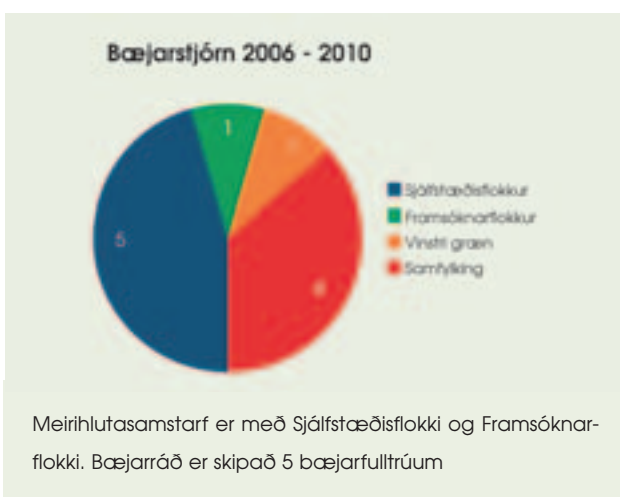
Starfsmannadeild

Upplýsingadeild





Bæjarstjóri er framkvæmdastjóri bæjarins, ráðinn af bæjarstjórn. Hann hefur á hendi framkvæmd ákvarðana bæjarráðs og bæjarstjórnar og fer ásamt bæjarráði með framkvæmda- og fjármálastjórn bæjarins. Bæjarstjóri er yfirmaður starfsmanna bæjarins og æðsti embættismaður.



Fjármála- og stjórnsýslusvið er stoðsvið fyrir önnur svið bæjarkerfisins. Bæjarritari er framkvæmdastjóri fjármála- og stjórnsýslusviðs. Hann samræmir og hefur með höndum stjórn á starfsemi er undir sviðið heyrar, svo sem fjármál, starfsmannamál, markaðs- og kynningarmál, tölvumál, skjalavörslu auk annarra starfspáttta bæjarskrifstofu.

Deildir sem heyrar undir Fjármála- og stjórnsýslusvið:

- Fjármála- og hagsýsludeild.
- Lögfræðideild.
- Starfsmannadeild.
- Upplýsingadeild.

Helstu stjórnsýslunefndir, sem starfa að málefnum sem undir Fjármála- og stjórnsýslusvið heyrar:

- Atvinnu- og upplýsinganefnd.
- Bæjarráð, sem er framkvæmdaráð bæjarins.
- Jafnréttisnefnd.
- Kjaranefnd.
- Kjörstjórnir.
- Stjórn lífeyrissjóðs.
- Ýmsar samstarfsnefndir og stjórnir.

Reglulegir fundir bæjarstjórnar eru haldnir annan og fjórða þriðjudag hvers mánaðar kl. 16:00, nema í júlí, ágúst og desember eru þeir aðeins þriðja þriðjudag fyrrgreindra mánaða. Fundir bæjarstjórnar eru auglýstir og að jafnaði opnir almenningi. Á árinu 2006 hélt bæjarstjórn 23 fundi.

Framkvæmdaráð bæjarins, bæjarráð, er eingöngu skipað bæjarfulltrúum og fer með framkvæmdastjórn bæjarins ásamt bæjarstjóra. Fundir bæjarráðs eru að jafnaði haldnir vikulega, á fimmtudögum kl. 12.15. Fundirnir eru ekki opnir almenningi. Á árinu 2006 hélt bæjarráð 48 fundi.

Pólítískt kjörnar nefndir eru bæjarstjórn og bæjarráði til ráðgjafar um stefnumótun og afgreiðslu mála. Árið 2006 var kosið í um 30 nefndir og stjórnir á vegum bæjarins, en þessi fjöldi getur breyst lítillega á milli ára.

Helstu verkefni Fjármála- og hagsýsludeildar:

- Fjárhagsáætlunir.
- Fjárhagseftirlit.
- Bókhald, árshlutauppgjör og ársreikningar.
- Álagning og innheimta gjalda.
- Fjárstýring bæjarins.

Fjármála- og stjórnsýslusvið



Fjármálastjórn er einn af mikilvægustu þáttunum í umsýslu sveitarfélaga. Upplýsingar um rekstur og fjármál koma fram í ársreikningum og aðferðir við reikningshald, uppgjör og reikningskil eru þær sömu og hjá hverju öðru fyrirtæki. Sömu grundvallarlögmál gilda við fjármálastjórn sveitarfélags og fyrirtækja. Fyrir hvert ár eru gerðar nákvæmar fjárhagsáætlanir. Tekjuáætlanir eru byggðar á ítarlegri gagnasöfnun um vinnumarkað, atvinnulíf og launapróun, spá um íbúapróun og aðstæður á fjármálamörkuðum. Útgjaldarammar eru ákveðnir fyrir rekstur málaflokka og gerðar framkvæmdaáætlanir. Í ársreikningum Kópavogsbæjar er gerð grein fyrir rekstrarniðurstöðu hvers árs í samanburði við fjárhagsáætlanir ársins og rekstrarniðurstöðu ársins á undan.



Rekstrartekjur bæjarfélagsins á árinu 2006 námu 16.883 millj. kr. samkvæmt samanteknum rekstrarreikningi fyrir A og B hluta en fjárhagsáætlun gerði ráð fyrir rekstrartekjum að fjárhæð 14.032 millj. kr. Rekstrartekjur A hluta námu 15.930 millj. kr. en fjárhagsáætlun gerði ráð fyrir rekstrartekjum að fjárhæð 13.110 millj. kr.



Rekstrarafgangur

Lykiltala sem sýnir hversu miklum hluta af skatttekjum er ráðstafað til reksturs málaflokka. Með rekstrargjöldum er átt við rekstur allra málaflokka án fjármunatekna og fjármagnsgjalda.

Rekstrarniðurstaða bæjarfélagsins samkvæmt samanteknum rekstrarreikningi A og B hluta var jákvæð um 4.261 millj. kr. en samkvæmt fjárhagsáætlun var gert ráð fyrir 2.347 millj. kr. jákvæðri rekstrarniðurstöðu. Rekstrarniðurstaða A hluta var jákvæð um 4.611 millj. kr. en fjárhagsáætlun gerði ráð fyrir jákvæðri rekstrarniðurstöðu að fjárhæð 2.442 millj. kr.



Eigið fé bæjarfélagsins í árslok 2006 nam 13.731 millj. kr. samkvæmt efnahagsreikningi en eigið fé A hluta nam 14.391 millj. kr. Eiginfjárhluftallið var í árslok 2006 55% hjá aðalsjóði en 49% hjá samstæðunni.



Íbúar Kópavogsbæjar 1. desember 2006 voru 27.536 og fjölgaði þeim um 1.068 frá fyrra ári eða um 4%.

Helstu verkefni Lögfræðideildar:

- Löginheimta fyrir bæjarsjóð og meðferð uppboðsmála.
- Ráðgjöf við bæjarstjórn og bæjarráð í lögfræðilegum álitaeftum.
- Rekstur dómsmála og málfutningur fyrir bæinn.
- Samningagerð.
- Útgáfa ýmissa leyfa.

Helstu verkefni Starfsmannadeildar:

- Fræðsla og símenntun.
- Jafnréttismál.
- Kjarasamningar og launavinnsla.
- Ráðgjöf við önnur svið og deildir varðandi starfsmannatengd málefni.

Fjármála- og stjórnsýslusvið



Laun og launatengd gjöld A og B hluta á árinu námu alls 5.975 millj. kr. en starfsmannafjöldi hjá bæjarfélaginu nam að meðaltali 1.410 stöðugildum í árinu. Laun og launatengd gjöld bæjarstjórnar og bæjarstjóra námu 51,8 millj. kr. á árinu 2006.

Kópavogsbær hefur sett sér starfsmannastefnu og er stefnan birt á vef bæjarins. Skriflegar starfslýsingar eru almennt notaðar og sett hefur verið stefna í símenntunarmálum. Þá kveða kjarasamningar á um rétt starfsmanna til símenntunar og námsleyfa samkvæmt ákveðnum reglum.

Helstu verkefni Upplýsingadeildar:

- Markaðsmál.
- Auglýsinga- og kynningarmál bæjarins.
- Ráðgjöf í viðskipta- og markaðsmálum við smærri fyrirtæki í bænum.
- Rekstur og þjónusta við upplýsinga- og tölvukerfi bæjarins.
- Rekstur og þjónusta við upplýsingavef Kópavogsbæjar.

Kópavogsbær hefur sett sér jafnréttisstefnu og málsmeðferðarreglur sem taka mið af jafnréttissjónarmiðum.



Nettó skuld

Hér eru teknir saman veltufjármunir og langfímakröfur sveitarfélags í efnahagsreikningi að frádrögnum skammtíma- og langtímaskuldum þess. Hér er peningaleg staða skoðuð á hvern íbúa í þúsundum króna. Með því fæst lykiltala sem er samanburðarhæf milli sveitarfélaga án tillits til stærðar þeirra.

Lífeyrisskuldbindingar nema rúmlega 2,7 milljörðum króna, sem kann að þykja há tala. Bæjarsjóður Kópavogs stendur hins vegar mun betur gagnvart lífeyrisskuldbindingum en flest önnur sveitarfélög. Árum saman hefur verið greitt ríflegt viðbótarframlag úr bæjarsjóði vegna lífeyrisskuldbindinga og á árinu 2006 var þetta framlag 350 milljónir króna.



Áætlaður rekstrarreikningur 2007 til 2009

Allar fjárhæðir í þús. kr.	Árið 2007		Árið 2008		Árið 2009	
	Sveitarsjóður	Samantekið A+B	Sveitarsjóður	Samantekið A+B	Sveitarsjóður	Samantekið A+B
Tekjur:						
Skatttekjur	9.327.764	9.327.764	10.087.977	10.087.977	10.910.147	10.910.147
Framlög jöfnunarsj. sveitarfélaga . .	82.194	82.194	88.893	88.893	96.138	96.138
Aðrar tekjur	3.974.199	4.967.586	4.298.096	5.372.444	4.648.391	5.810.298
	<u>13.384.157</u>	<u>14.377.544</u>	<u>14.474.966</u>	<u>15.549.314</u>	<u>15.654.675</u>	<u>16.816.583</u>
Gjöld:						
Laun og launatengd gjöld	6.009.533	6.060.573	6.685.004	6.741.782	7.436.399	7.499.558
Breyting lífeyrisskuldbindinga	150.000	150.000	150.000	150.000	150.000	150.000
Annar rekstrarkostnaður	4.150.905	4.329.001	4.489.204	4.681.815	4.855.074	5.063.383
Afskriftir	404.494	811.315	437.460	877.438	473.113	948.949
	<u>10.714.932</u>	<u>11.350.890</u>	<u>11.761.668</u>	<u>12.451.034</u>	<u>12.914.586</u>	<u>13.661.889</u>
Rekstrarniðurst. fyrir fjármagnsliði . . .	2.669.225	3.026.654	2.713.297	3.098.280	2.740.089	3.154.693
Fjármunatekjur og (fjármagnsgj.) . .	(93.141)	(567.004)	(100.732)	(613.215)	(108.942)	(663.192)
Óvenjulegir liðir	0	0	0	0	0	0
Rekstrarniðurstaða	<u>2.576.084</u>	<u>2.459.650</u>	<u>2.612.565</u>	<u>2.485.065</u>	<u>2.631.147</u>	<u>2.491.502</u>

Framkvæmda- og tæknisvið

Framkvæmda-
og tæknisvið
(bæjarverkfræðingur)

Hönnunardeild

Framkvæmdadeild

Byggingarefirlit

Bæjarskipulag
Skipulags- og
umhverfismál





Bæjarverkfræðingur er framkvæmdastjóri sviðsins. Hlutverk Framkvæmda- og tæknisviðs er umsjón með verklegum framkvæmdum, hönnun mannvirkja, skipulagsmálum og byggingareffirliti.

Helstu stjórnarsýslunefndir sem starfa að málefnum sem undir sviðið heyrar:

- Byggingarnefnd.
- Skipulagsnefnd.
- Umferðarnefnd.
- Umhverfissráð.
- Framkvæmdadeild.

Framkvæmdir við gamlar götur



Mánabraut.

Til gatnaframkvæmda var varið einum milljarði króna. Helstu framkvæmdir í eldri hluta bæjarins:

- Gatnamót Urðarbrautar og Kópavogsbrautar.
- Gatnamót Smiðjuvegur og Reykjanesbrautar.
- Vesturvör.
- Mánabraut.
- Yfirbygging yfir Hafnarfjarðarveg – Gjáin.



Gatnamót Urðarbrautar og Kópavogsbrautar.

Framkvæmdir við nýjar götur

Helstu framkvæmdir við nýjar götur:

- Þing III.
- Þing IV.
- Þing V.
- Kórar I. áfangi.
- Dalvegur, hljóðvarnaraðgerðir.
- Vatnsendi, iðnaðarsvæði.



Gatnaframkvæmdir við Þingin á Vatnsenda.

Framkvæmda- og tæknisvið



Byggingarframkvæmdir á vegum bæjarins námu rúmum tveimur milljörðum króna árið 2006



Ný 25 m laug, heitir pottar og büningsklefar rísa í Sundlaug Kópavogs.



Ungmennahús rís við Hamraborg.

Helstu nýframkvæmdir:

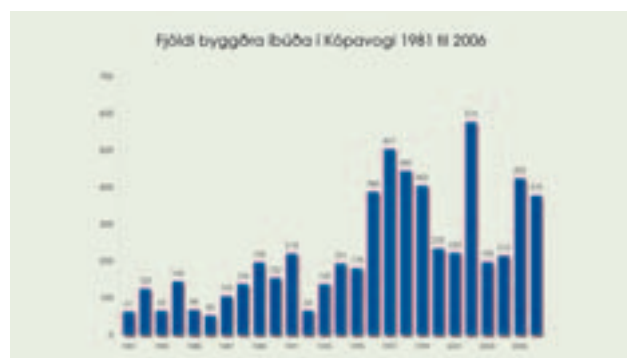
- Vatnsendaskóli.
- Hörðuvallaskóli.
- Knattús við Vallakór.
- Sundlaug Kópavogs.
- Ungmennahús.
- Leikskólinn við Baugakór 25.

Helstu skipulagsverkefni:

- Kjóavellir.
- Vatnsendi, framhald.
- Kársnes.
- Hvörf, atvinnusvæði.
- Rjúpnahæð, Hnoðraholt.
- Glæðheimasvæði.



Vatnsendaskóla.





Byggingar á vegum Kópavogsbæjar 2006

Í byggingu í ársbyrjun	Gerð byggingar	Áfangar	m ²	m ³
Baugakór 25	Leikskóli		854	3,515
Baugakór 38	Hörðuvallaskóli		2,509	11,694
Funahvarf 2	Vatnsendaskóli	2.-4.	3,255	13,393
Samtals			6,617	28,602

Hafin bygging	Gerð byggingar	Áfangar	m ²	m ³
Borg.holtsbr.17	Sundlaug		2,787	4,686
Dalsmári 7	Íþróttastúka		1,445	5,333
Hábraut 2	Ungmennahús		564	2,261
Vallakór 12	Knatthús		14,440	200,263
Samtals			19,236	212,543

Lokið byggingu	Gerð byggingar	Áfangar	m ²	m ³
Baugakór 25	Leikskóli		854	3,515
Samtals			854	3,515

Í byggingu í árslok	Gerð byggingar	Áfangar	m ²	m ³
Baugakór 38	Hörðuvallaskóli		2,509	11,694
Borgarholtsbr.17	Sundlaug		2,787	4,686
Dalsmári 7	Íþróttastúka		1,445	5,333
Funahvarf 2	Vatnsendaskóli	2.-4.	3,255	13,393
Hábraut 2	Ungmennahús		564	2,261
Vallakór 12	Knatthús		14,440	200,263
Samtals			25,000	237,630

Byggingarframkvæmdir í Kópavogi 2006

Í byggingu í ársbyrjun	Fjöldi íbúða	m ²	m ³
Einbýlishús	92	24,739	84,937
Rað-, par- og tvíbýlishús	65	15,044	49,077
Fjölbýlishús	661	98,410	291,247
Samtals	818	138,193	425,261

Hafin bygging	Fjöldi íbúða	m ²	m ³
Einbýlishús	59	18,617	61,496
Rað-, par- og tvíbýlishús	55	12,132	38,500
Fjölbýlishús	455	68,841	210,888
Samtals	569	99,590	310,883

Lokið byggingu	Fjöldi íbúða	m ²	m ³
Einbýlishús	43	10,509	36,468
Rað-, par- og tvíbýlishús	23	5,066	17,208
Fjölbýlishús	309	41,988	126,149
Samtals	375	57,563	179,825

Í byggingu í árslok	Fjöldi íbúða	m ²	m ³
Einbýlishús	108	32,847	109,965
Rað-, par- og tvíbýlishús	97	22,110	70,368
Fjölbýlishús	807	125,263	375,986
Samtals	1,012	180,220	556,319



Kópavogur

Rætur í gamalli sögu

Talið er að Kjalarnesþing, undanfari Alþingis við Öxará, hafi verið háð í Kópavogi, í þingnesi við Elliðavatn, skömmu eftir landnám.

1523 Fyrstu ritaðar heimildir um þingstað við Kópavog.

1662 Kópavogsfundurinn. Íslendingar samþykkja erfðaeinveldi Danakonungs.

1930 Upphaf þéttbýlismyndunar í Kópavog má rekja til heimskreppunnar miklu, þegar jörðunum Kópavogi og Digranesi var skipt upp í nýbýlæreiti fyrir fátækt fólk í þeim tilgangi að vinna bug á atvinnuleysi heimskreppunnar.

1948 Kópavogur verður sjálfstætt sveitarfélag 1. janúar.

1949 Fyrsti skólinn í Kópavogi stofnaður, Kópavogsskóli.

1950 Fyrsta íþróttafélagi í Kópavogi komið á fót, Ungmennafélaginu Breiðabliki.

1953 Bókasafn Kópavogs stofnað.

1955 Kópavogur fær kaupstaðarréttindi 11. maí.

1962 Fyrsta kirkjan í Kópavogi vígð, Kópavogskirkja.

1973 Menntaskólinn í Kópavogi er stofnsettur.

1991 Sundlaug Kópavogs tekin í notkun.

1994 Listasafn Kópavogs, Gerðarsafn, tekur til starfa.

1994 Lokið við byggingu íþróttahússins Smárans í Kópavogsdal.

1999 Menningarmiðstöð Kópavogs og Tónlistarhús Kópavogs, Salurinn, taka til starfa.

2001 Verslunarmiðstöðin Smáralind opnuð.

2002 Fífan, fjölnota íþrótt- og sýningarhöll opnuð.

2006 Kópavogur næststærsta sveitarfélag landsins með um 27.500 íbúa.



Íbúápróun

Íbúum Kópavogs hefur á undanförunum 10 árum fjölgað um 50%. Árið 2006 fjölgaði þeim um 1.068, úr 26.468 í 27.536 eða um 4%. Árið 2005 fjölgaði þeim um 665, úr 25.803 í 26.468 eða um 2,6%. Árið 2004 fjölgaði íbúum bæjarins um 451 eða 1,8%. Á árinu 2003 fjölgaði þeim um 336 eða um 1,3%, 2002 um 725 eða um 3,0%. Á árinu 2001 fjölgaði þeim um 644

eða um 2,7%. Árið 2000 um 1.079 eða um 4,1% og 1999 um 1.317 eða um 5,8%. Í árslok 1995 voru íbúar Kópavogs 17.660. Þeim hefur því fjölgað um 8.852 á tíu árum eða um 50%. Á sama tíma fjölgaði íbúum í Reykjavík og á landinu öllu í kringum 10%. Búast má við örrí fjölgun næstu árin í samræmi við framboð og úthlutun nýrra lóða.

Fræðslusvið

Fræðslusvið
(fræðslustjór)

Grunnskólaeild

Leikskólaeild

Rekstrardeild





Fræðsluvið hefur með höndum alla stjórnýslu sem varðar grunnskólana, leikskólana, Skólahljómsveit Kópavogs og kvöldskóla Kópavogs.

Deildir sem heyrir undir Fræðsluvið:

- Grunnskóladeild.
- Leikskóladeild.
- Rekstrardeild.

Stjórnýslunefndir sem starfa að málefnum sem undir Fræðsluvið heyrir:

- Leikskólanefnd.
- Skólanefnd.



Digranesskóli.

Grunnskólar

Haustið 2006 voru starfandi tíu grunnskólar í Kópavogi. Nemandur voru samtals 3.886 í 189 almennum bekkjardeildum og þremur sérdeildum. Allir grunnskólarnir eru heildstæðir. Nánast allir kennaranna hafa fulla kennaramenntun og talsverður fjöldi framhaldsmenntun að auki. Grunnskólar Kópavogs vinna eftir samningum um rammafjárveitingar, fjárhagslega ábyrgð og sjálfstæði í ýmsum þáttum skólustarfsins.

Helstu verkefni Fræðsluviðs:

- Ábyrgð á menntun barna á leik- og grunnskólaaldri.
- Sérfræðiþjónusta við leik- og grunnskóla.
- Ráðgjöf og eftirlit.
- Fjárhagsáætlanagerð og fjárhagslegt eftirlit.

Fjöldi nemenda í grunnskólum Kópavogs

	Fjöldi nemenda
Digranesskóli	406
Hjallaskóli	397
Kársnesskóli	504
Kópavogsskóli	345
Lindaskóli	588
Salaskóli	409
Smáraskóli	489
Snælandsskóli	434
Vatnsendaskóli	202
Hörðuvallaskóli	80
Í sérdeildum	32
Samtals	3.886

Sérfræðiþjónusta í grunnskólum:

- Kennsluráðgjöf.
- Talkennarar.
- Sálfræðingar.
- Stuðningsfulltrúar.
- Sérkennarar.
- Lestrargreining.
- Hvammshús, sérúrræði.
- Ástún, sérúrræði.



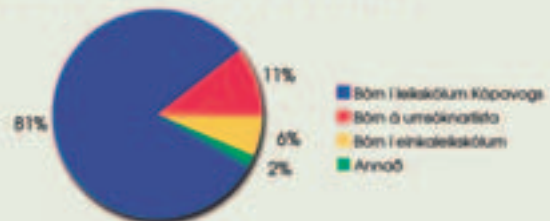
Kjarninn í samningum um sjálfstæði grunnskóla:

- Frjálst val um grunnskóla.
- Kennslumagn eftir nemendafjölda.
- Gangaverðir og ræstar eftir fermetrum og nemendafjölda.
- Einn námsráðgjafi á hvern grunnskóla.
- Sérfræðipjónusta eftir nemendafjölda.
- Tólmstunda- og félagsstórf eftir nemendafjölda.
- Tölvuumsjón ávallt 12 klst. á viku.
- Foreldrasamstarf eftir fjölda bekkjadeilda.
- Vörukaup eftir nemendafjölda.
- Þjónustukaup eftir nemendafjölda.
- Dægradvöl eftir þátttöku 1. október.
- Inneignir og skuldir færast yfir á næsta ár.

Menntun starfsfólks leikskóla Kópavogs



Börn á leikskólaaldri í Kópavogi í nóv. 2006



Leikskólar

Kópavogsbær rekur sextán leikskóla. Í leikskólum Kópavogs eru rými fyrir 1739 börn, en auk þess eru þrjú einkareknir leikskólar í bænum, Kjarrið, Ylur og Undraland, með 110 - 130 leikskólarými.



Frá sumarhátíð leikskóla Kópavogs.

Aðrir skólar

Í Skólahljómsveit Kópavogs eru að jafnaði 140 nemendur og átta kennarar auk stjórnandans. Hópnum er skipt eftir aldri og kunnáttu í þrjár hljómsveitir sem koma fram við hvers konar tækifæri allt árið.



Börn í leikskólum í Kópavogi

Fædd	2001	2002	2003	2004	2005	Samtals	2-5 ára	fj. rýma	fj. barngilda	fj.dvalarstunda
Furugrund	26	17	12	19	6	80	74	80	94	633
Urðarhóll	35	36	34	36	0	141	141	141	152	1.056
Núpur	24	24	25	25	10	108	98	108	135	807
Dalur	24	21	19	24	6	94	88	94	111	727
Arnarsmári	16	18	16	32	14	96	82	96	140	800
Efstihjalli	23	17	28	24	16	108	92	110	138	885
Grænatún	12	22	17	12	2	65	63	64	77	501
Kópasteinn	20	13	18	19	6	76	70	76	88	595
Fífusalir	025	24	34	28	8	119	111	119	148	950
Rjúpnahæð	33	9	24	41	12	119	107	119	160	952
Kópahvoll	17	28	18	21	0	84	84	82	98	693
Fagrabrekka	15	14	15	20	4	68	64	68	86	551
Marbakkí	16	13	16	15	4	64	60	64	78	526
Álfaheiði	17	17	24	24	4	86	82	88	104	655
Smárahvammur	20	18	22	23	12	95	83	94	119	741
Álfatún	7	15	14	20	32	88	56	88	123	692
Hvarf	19	23	42	35	5	124	119	124	151	980
Kór	11	21	16	20	16	84	68	124	112	664
Samtals	349	329	378	418	141	1.615	1.474	1.739	2.114	12.744
Hlíf.af h.fjölda	89%	90%	93%	91%	37%	80%	91%			

Á listanum eru börn sem hafa fengið úthlutað rými en eru ekki byrjuð á leikskólanum. Dvalarstundir í Kór og Hvarfi eru áætlaðar.

Tómstunda- og menningar svið

Tómstunda- og menningar svið (framkvæmdastjóri)

Íþrótt- og æskulýðsdeild

Safnadeild

Menningarmál

Félagsheimili Kópavogs





Undir starfsemi Tótmunda- og menningarsviðs heyrir rekstur menningarmiðstöðvar, safnastarfsemi og menningarmál í bænum. Sömu leiðis heyrir allt íþrótt- og tótmundastarf undir sviðið og rekstur Félagsheimilis Kópavogs.

Deildir sem heyra undir Íþrótt- og tótmundastarf:

- Lista- og menningarráð sem jafnframt er stjórnarnefnd Listasafns Kópavogsbæjar.
- Íþrótt- og tótmundaráð.
- Stjórn Héraðsskjalasafns.
- Vinabæjanefnd.
- Þátttaka í ýmsum stjórnnum og ráðum.

Íþrótt- og æskulýðsdeild

Í Kópavogi starfa tólf íþróttafélög og eru stundaðar á þeirra vegum eftirtaldir íþróttgreinar; blak, borðtennis, dans, fimleikar, frjálssar íþróttir, golf, handknattleikur, hestaíþróttir, karate, knattspyrna, körfuknattleikur, siglingar, skák, skíði, skotfimi, sund, svifflug og tennis.

Sundlaug Kópavogs

Sundlaug Kópavogs hefur verið einn vinsælasti sundstaður landsins síðastliðin ár. Í sundlauginni er líkamsræktarstöð, Nautilus, sem rekin er af sænskum aðilum.



Hjólreiðakappar.

Aðsókn í Sundlaug Kópavogs og Salalaug

Ár	Sundlaug Kópavogs	Salalaug
1991	213.926	
1992	236.755	
1993	236.795	
1994	262.573	
1995	282.000	
1996	306.950	
1997	341.873	
1998	400.332	
1999	426.182	
2000	430.292	
2001	478.718	
2002	477.132	
2003	495.000	
2004	472.000	
2005	377.501	257.694
2006	273.605	357.000



Sundlaug Kópavogs.

Tómstunda- og menningar svið



Íþróttamiðstöðin í Versølum

Á útisvæði íþróttamiðstöðvarinnar er útisundlaug 25 x 15 m, tveir heitir pottar, iðulaug, vaðlaug, eimbað, vatnsrennibraut með hringlaug og vatnsorgel, en í því er hægt að kalla fram vatnssúlu eftir hljómfalli. Innan íþróttamiðstöðvarinnar er að finna þrekmiðstöð Nautilus, íþróttasal sérútbúinn fyrir fimleika og boltaíþróttir og félagsaðstöðu Gerplu.



Vatnsorgel í Salalaug.

Fífan, knattspyrnu- og sýningarhöll

Í Fífunni er auk knattspyrnuvallar í fullri stærð góð aðstaða til iðkunar frjálisíþróttar. Þá hefur húsið nýst almenningi vel til göngu á ákveðnum tímum dags og verið leigt út til almennings og íþróttafélaga til íþróttaiðkunar. Fífan er einnig mjög hentug til sýningarhalds af ýmsum toga.



Fífan og íþróttaaðstaða í Kópavogsdal.

Íþróttavellir

Í Kópavogi eru um 22 sparkvellir ásamt sex sérbúnum sparkvöllum lögðum gervigrasi við ó skóla bæjarins og tólf körfuboltavellir.

Íþróttavellir í Kópavogi:

- Grasæfingarsvæði Breiðabliks í Smáranum og kastsvæði.
- Grasæfingarsvæði HK í Fagralundi og malarvöllur.
- Kópavogsvöllur.
- Smárahvammsvöllur.
- Fífan, gervigrasvöllur.
- Vallargerðisvöllur.
- Malarvöllur og æfingarsvæðið við Álfatún.

Íþróttahús

Í Kópavogi eru sjö íþróttahús, þar af fjögur sem rekin eru af bænum.

Íþróttahús í Kópavogi:

- Íþróttahús Kársnesskóla.
- Íþróttahús Kópavogsskóla.
- Íþróttahús Snælandsskóla.
- Íþróttahús Lindaskóla.
- Íþróttahúsið Smárinn.
- Íþróttahúsið Digranes.
- Íþróttahúsið í Versølum.

Önnur íþróttastarfsemi

Golfklúbbur Kópavogs og Garðabæjar rekur 27 holu golfvöll í Vetrarmýri í landi Vífilstaða og í Leirdal. Í Sporhúsinu er auk aðstöðu til líkamsræktar góð aðstaða til iðkunar fjölda annarra íþróttar, m. a. golf, knattspyrnu og tennis. Tennisfélag



Kópavogs hefur haft til afnota tvo tennisvelli í húsinu en sjö útivelli eru í bænum til tennisiðkunar. Hestamannafélagið Gustur er öflugt félag sem rekur bæði reiðvöll og glæsilega reiðhöll í samstarfi við bæjarfélagið í Glaðheimum. Siglingafélagið Ýmir starfar í Vesturvör og yfir sumartímam rekur ÍTK, í samvinnu við Ými, siglingaklúbbinn Kópanes. Í Bláfjöllum er aðstaða til skíðaíþrótta; þar rekur skíðadeild Breiðabliks glæsilegan skíðaskála í samvinnu við Kópavogsbæ.

Í kjallara íþróttahússins Digranes hefur Skotfélag Kópavogs aðstöðu til æfinga og keppni. Við Sandskeið er góð aðstaða til svifflugs í Kópavogi.

Félagsmiðstöðvar

Árið 2006 störfuðu níu félagsmiðstöðvar fyrir 13-16 ára unglinga í Kópavogi. Starfstími þeirra er frá ágústlokum fram í miðjan maí.

Félagsmiðstöðvar ÍTK	
Ár	Gestafjöldi
2003	46.143
2004	48.912
2005	47.236
2006	55.364

Önnur æskulýðsstarfsemi

Skátafélagið Kópar er með aðsetur í Skátaheimilinu við Digranesveg. Þar fer fram fjölbreytt skátastarf fyrir aldurshópin 6-18 ára. KFUM og KFUK starfa í Linda- og Salahverfi og í Digraneskirkju. Þar er boðið upp á kristlegt æskulýðsstarf fyrir 9-15 ára.

Félagsmiðstöðvar í Kópavogi:

- Ekkó (Kársnesskóla).
- Igló (Snælandsskóla).
- Kjarninn (Kópavogsskóla).
- Þeba (Smáraskóla).
- Hóllinn (Digraneskóla).
- Jemen (Lindaskóla).
- Mekka (Hjallaskóla).
- FöniX (Salaskóla).
- Dimma (Vatnsendaskóla).

Fjöldi iðkenda í félögum í Kópavogi 2006

Félag	≤16 ára	≥16 ára	Alls
Augnablik	0	27	27
Dansfélagið Hvönn	80	121	201
Dansíþr.félag Kópavogs	193	285	478
GKG	215	1.231	1.446
HK	1.170	523	1.693
Hestamannaf.Gustur	88	458	546
Íþróttafél. aldraðra Kóp.	0	106	106
Íþróttafélagið Gerpla	828	46	874
Íþróttafélagið Glóðin	0	97	97
Siglingafélagið Ýmir	8	256	264
Skotfélag Kópavogs	1	135	136
Tennisfélag Kópavogs	130	413	543
Umf. Breiðablik	1.654	439	2.093
Samtals	8.562	9.049	17.611

Tómstunda- og menningar svið



Menningardeild

Í Kópavogi eru starfrækt fjögur söfn, bókasafn, náttúrufræðisafn (sem er hluti af Náttúrufræðistofu), héraðsskjalasafn og listasafn. Í Tónlistarhúsi, sem er hluti af menningarmiðstöðinni á Borgarholti, er Salurinn, sérhannaður tónleikasalur auk Tónlistarskóla Kópavogs, en bærinn tekur þátt í rekstri hans ásamt tónlistarfélagi bæjarins.

Listasafn Kópavogs, Gerðarsafn

Listaverkæign safnsins er um 2500 verk. Þar af í safni Gerðar Helgadóttur um 1400 verk og í safni Barböru og Magnúsar Á. Árnasonar um 300 verk. Auk listaverkæignar safnsins sjálfs eru í safninu geymd listaverk úr einkasafni erfingja Ingibjargar Guðmundsdóttur og Þorvalds Guðmundssonar, sem kennd voru við Síld og fisk, samtals um 1000 verk.

Listasafn Kópavogs – Gerðarsafn	
Ár	Gestafjöldi
2000	um 20.000
2001	um 21.000
2002	24.567
2003	22.170
2004	24.094
2005	24.748
2006	19.297

Salurinn

Salurinn hefur allt frá opnun í janúar 1999 gegnt þýðingarmiklu hlutverki í tónlistarlífi landsins. TÍBRÁ, tónleikaröð Kópavogs, hefur verið burðarásinn í tónleikahaldinu frá byrjun og heldur af myndugleik undir eitt hornið á íslensku tónlistarlífi. TÍBRÁIN heldur líka opnum glugga út í heim og hafa fjölmargir erlendir gestir látið í sér heyra á hennar vegum. Tónleikahald á vegum Kópavogsbæjar á sér raunar lengri sögu, en það hófst með markvissum hætti árið 1993.

Fjöldi atburða og gesta í Salnum 2006

	Fjöldi atburða	Fjöldi gesta
Tíbrár tónleikaröðin	33	4.276
Almennir tónleikar	46	8.691
Tónleikar fyrirtækja	4	1.200
Tónleikar kennara TK	6	305
Tónleikar tónlistarskóla	19	1.900
Tónlistarskóli Kópavogs	33	
Tónlist fyrir alla	24	4.800
Samtals	165	21.172
Námskeið, ráðstefnur og fundir	35	7.000
Samtals gestafjöldi		28.172

Bókasafn Kópavogs

Bókasafn Kópavogs var stofnað 15. mars árið 1953 og var síðastliðið ár því fimmtugasta og þriðja starfsár þess. Árið 2002 var það flutt ásamt Náttúrufræðistofu Kópavogs í núverandi húsnæði að Hamraborg 6a. Bókasafn Kópavogs rekur útibú, Lindasafn, í Lindaskóla að Núpallind 7.



Bókasafn Kópavogs		
	Í árslok 2005	Í árslok 2006
Safnkostur	100.000	103.100
Útlán í aðalsafni	198.594	179.524
Útlán í Lindasafni	20.961	22.616
Stöðugildi aðalsafn	16	20
Stöðugildi Lindasafn	2	2
Heimsóknir á heimasíðu	63.536	209.474

Náttúrufræðistofa Kópavogs


Náttúrufræðistofa Kópavogs var stofnuð með bæjarsamþykkt í desember 1983. Frá upphafi hefur stofan verið rekin nær einvörðungu af Kópavogsbæ án ríkisframlaga, ólíkt öðrum náttúrustofum í landinu. Lista- og menningarráð bæjarins fer með stjórn stofunnar. Samkvæmt nýrri stofnskrá frá árinu 2003 eru hlutverk Náttúrufræðistofunnar að safna, varðveita og sýna náttúrugripi, sinna fræðslu, rannsóknum og ráðgjöf í náttúrufræðum og stuðla að náttúru- og umhverfisvernd.



Bókasafn Kópavogs og Náttúrufræðistofa.

Náttúrufræðistofa	
Ár	Gestafjöldi
2001	1.729
2002	7.245
2003	7.800
2004	8.600
2005	9.200
2006	9.700

Útlán í Bókasafni Kópavogs og Lindasafni	
Efnistegund	fjöldi útlána
Snældur	1.844
Bækur	155.645
Geisladiskar/hljóðbók	5.052
Tölvugögn	713
Myndiskar	3.451
Tímarit	22.408
Myndbönd	3.003
Hljómplötur og nótur	7
Kort og spil	32



Svanurinn á tjörninni.

Félagssvið

Félagssvið
(félagsmiðstöð)

Rekstrardeild

Fjölskyldudeild

Daggæsludeild

Húsnæðisdeild

Þjónustudeild
fallaðra

Félagsstarf
aldraðra

Þjónustudeild
aldraðra





Félagssviðs hefur yfirumsjón með félagslegri þjónustu bæjarins. Á félagssviði starfa sérhæfðir starfsmenn sem annast dagleg verkefni m.a. barnaverndarmál, forsjármál á seinni stigum, umgengnisréttarmál, ættleiðingar- og fósturmál barna, ráðgjöf í hjóna- og sambúðardeilum, áfengis- og vímuvarnir og fjárhagsaðstoð. Félagssvið fer einnig með málefni dagforeldra (daggæslu í heima-húsum), dagvistun barna á leikvöllum, ferlimál fatlaðra, mál efni aldraðra og öryrkja, félagslega heimaþjónustu og leiguhúsnæði bæjarins.

Helstu stjórnarsýslunefndir sem starfa að málefnum á Félagssviði:

- Ferlinefnd.
- Félagsmálaráð.
- Húsnæðisnefnd.

Deildir sem heyra undir Félagssvið:

- Daggæsludeild.
- Félagsstarf aldraðra.
- Fjölskyldudeild.
- Húsnæðisdeild.
- Rekstrardeild.
- Þjónustudeild aldraðra.
- Þjónustudeild fatlaðra.



Fjör á trampolíni.

Samanburður á útgjaldaliðum vegna félagsþjónustu árin 2004 - 2006 á verðlagi ársins 2006

	2004	2005	2006
Hlutfall útgjalda v. félagsþj. af skatttekjum Kópavogsbæjar	8,45%	7,90%	8,33%
Kostnaður félagsmála á hvern íbúa	25.872	25.695	28.148
Fjárhagsaðstoð	77.132.088	80.655.185	62.838.249
Fjárhagsaðstoð á hvern íbúa	2.989	3.042	2.282
Heildarútgjöld vegna félagsþjónustu	667.587.893	681.233.309	775.073.738



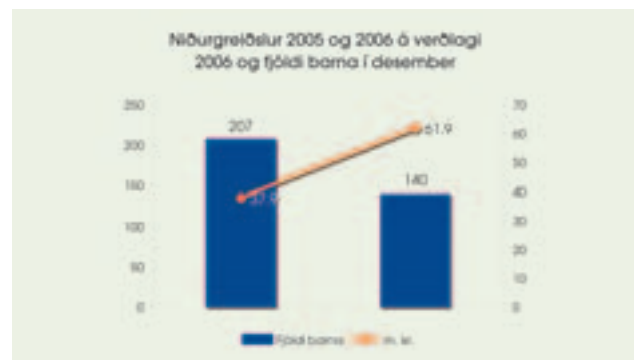
Helstu verkefni Daggæsludeildar

- Eftirlit og niðurgreiðslur vegna barna í daggæslu í heimahúsum í samvinnu við rekstrardeild.
- Rekstur gæsluleikvalla.
- Umsjón með daggæslu barna í heimahúsum.
- Umsjón leikfangasafns.

voru 61,9 milljónir króna en voru 37,9 milljónir árið áður. Þessi hækkun er tilkomin vegna nýrra reglna um niðurgreiðslur í daggæslu sem samþykktar voru í febrúar. Samkvæmt þeim fá allir foreldrar óháð hjúskaparstöðu sömu niðurgreiðslu-upphæð en hún er fyrir 8 fíma vistun kr. 30.000 á mánuði.



Daggæsla í kópavogi.



Á vegum Kópavogsbæjar eru starfræktir 4 gæsluleikvellir, einn í hverjum bæjarhluta: Holtsvöllur við Borgarholtsbraut, Hjallavöllur við Efstahjalla, Lækjarvöllur við Dalsmára og Hvammsvöllur við Hvammsveg. Tveir vellir eru lokaðir yfir vetrarmánuðina; Hjallavöllur og Hvammsvöllur.



Frá Lækjarvelli.

Í desember 2006 var 31 dagforeldri starfandi í Kópavogi með samtals 140 börn.

Daggæsla er niðurgreidd fyrir öll börn. Niðurgreitt var vegna 171 barns í desember en greitt var vegna 207 barna árið 2005. Heimagreiddslur hófust í nóvember og var fjöldi barna orðinn 133 í desember og gæti það að hluta til skýrt fækkun barna í daggæslu í desember. Heildarniðurgreiðslur á árinu

Starfsemi Fjölskyldudeildar skiptist í félagslega ráðgjöf sem sinnir fjárhagsaðstoð, fjölskyldu- og einstaklingsráðgjöf og barnavernd sem sinnir vinnslu barnaverndarmála. Samvinna er milli deildarinnar og þjónustudeildar fatlaðra um þá þætti félagsþjónustu sem eru sameiginlegir. Einnig kemur deildin að úrvinnslu og meðferð umsókna um leiguhúsnæði



húsnæðisnefndar. Starfsmaður fjölskyldudeildar sinnir ásamt daggæslufulltrúa úttekt á þeim er sækja um leyfi til daggæslu í heimahúsum. Félagsmálaráð fer með hlutverk barnaverndarnefndar skv. barnaverndarlögum nr. 80/2002.

Helstu verkefni Fjölskyldudeildar:

- Áfengis- og vímuefnamál.
- Barnavernd.
- Eftirlit með fósturheimilum og sumardvalarheimilum.
- Félagsleg ráðgjöf.
- Fjárhagsaðstoð.
- Fjölskylduráðgjöf.
- Forvarnir.
- Forsjár- umgengnis - og ættleiðingarmál.
- Fósturmál, vistun og tilsjón með börnum.
- Ráðgjöf við samstarfsaðila.

Barnaverndartilkynningar

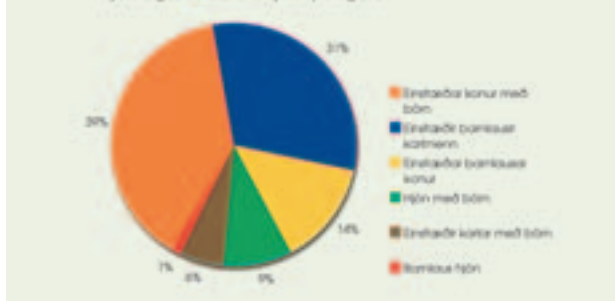
	2005	2006
Tilkynningar	628	611
Fjöldi barna	363	399
Fjöldi barna til umfjöllunar í félagsmálaráði	14	21

Félagsþjónustan veitir einstaklingum og fjölskyldum ráðgjöf varðandi ýmis málafni s. s. vegna erfiðleika við uppeldi barna sinna, húsnæðishrakninga, veikinda í fjölskyldu, atvinnu-missis o. fl. Alls fengu 266 fjölskyldur fjárhagsaðstoð á árinu.

Fjárhagsaðstoð 2006

Tegund	Upphæð	Hlutfall
Framfærsla	36.592.729	55,3%
Veitt lán	4.854.670	7,3%
Sérúrræði í barnavernd.málum	4.910.789	7,4% í
Fjölsmiðjan	4.521.276	6,8%
Styrkir vegna sérfræðiaðstoðar	1.672.514	2,5%
Nám og endurhæfing	8.900.174	13,4%
Útfararstyrkir	498.384	0,8%
Ráðgj.st. um fjárm. heimilanna	900.000	1,4%
Kostnaður vegna leiguíbúða	282.990	0,4%
Jólastyrkir	217.436	0,3%
Húsúnaðarstyrkir	300.000	0,5%
Styrkur vegna sérst. erfiðleika	1.765.109	2,7%
Niðurgreidd leikskólagjöld	190.472	0,3%
Aðrir styrkir	571.598	0,9%
Endurgreidd lán	-3.339.892	-5,0%
Samtals	66.178.141	100,0%

Fjárhagsaðstoð eftir fjölskyldugerð





Í árslok 2006 voru 306 íbúðir í útleigu hjá Húsnæðisnefnd.

Helstu verkefni Húsnæðisdeildar:

- Veita almennar upplýsingar og ráðgjöf um húsnæðismál og húsaleigusamninga.
- Gera árlega áætlanir fyrir sveitarfélagið um þörf á íbúðarhúsnæði í sveitarfélaginu og að hafa milligöngu um, og geta átt frumkvæði að því, að aflað verði húsnæðis í því skyni og aðstoða einstaklinga við húsnæðisöflun.
- Hafa milligöngu um tóku lána hjá Íbúðalánasjóði fyrir hönd sveitarfélagsins til öflunar leiguhúsnæðis fyrir einstaklinga.
- Aðstoða aldraða og fatlaða, svo og samtök þeirra, við öflun húsnæðis með ráðgjöf við útboð, byggingaframkvæmdir, samningagerð o.fl.

Helstu verkefni félagsstarfs aldraðra:

- Matarþjónusta og matarsendingar í heimahús í samráði við þjónustudeild aldraðra.
- Rekstur félagsheimila fyrir aldraða.
- Þróun og framkvæmd félagsstarfsins í samráði við eldri Kópavogsbúa.



Ungar mæður.

Úthlutun íbúða

	2002	2003	2004	2005	2006
2ja herbergja	28	18	18	9	19
3ja herbergja	28	13	23	13	21
4ra herbergja	12	8	16	8	6
5 herbergja	1	2	1	4	1
Samtals íbúðir	69	41	58	36	47





Helstu verkefni þjónustudeildar aldraðra:

- Félagssleg heimaþjónusta.
- Vistunarmál.
- Rekstur dvalarheimila fyrir aldraða í Gullsmára og Skjólbraut.
- Rekstur hjúkrunarheimils og dagþjálfunar fyrir minnisjúka aldraða í Roðasölum.
- Þátttaka í úthlutun leiguíbúða húsnæðisnefndar.
- Upplýsingar og ráðgjöf um öldrunarmál.
- Samstarf við félagasamtök og aðila í heilbrigðis- og öldrunarþjónustu.
- Stefnumótun og áætlanagerð.



Gefið öndunum.

Markmiðið með félagsslegri heimaþjónustu er að efla einstaklinga til sjálfsbjargar, gera þeim kleift að búa sem lengst í heimahúsi, auka lífsgæði þeirra og félagssleg tengsl.

Í málefnum fatlaðra er lögð áhersla á að efla stuðningsþjónustu við fatlaða og aðstandendur þeirra með stuðningsfjölskylduúrræði og niðurgreiddri sérfræðiráðgjöf til foreldra. Þá geta íbúar á sambýli sótt um liðveislu. Áhersla er á fjölbreytni í ferðaþjónustu og uppbyggingu búsetuúrræða fyrir geðfatlaða í Kópavogi.



Garðurinn snyrtur í Vogatungu.

Helstu verkefni þjónustudeildar fatlaðra:

- Ferðaþjónusta.
- Stuðningsþjónusta.
- Ferlimál.
- Ráðgjöf og ýmis verkefni sem tengjast fötlun.
- Búsetumál.

Ársreikningur Kópavogsbæjar 2006



Grænt bókhald

Kópavogsbær mun nú í fyrsta skipti birta sérstaklega grænt bókhald á vef bæjarins. Um er að ræða efnisbókhald þar sem fram koma upplýsingar á tölulegu formi um ýmsa umhverfisþætti í rekstri bæjarfélagsins en einnig upplýsingar fyrir bæjarfélagið í heild sinni. Upplýsingarnar eru settar fram með lykiltölum sem eru mælikvarðar á magn eða stöðu viðkomandi umhverfisþátta. Grænt bókhald gefur þannig notadrijúgar upplýsingar um frammistöðu í umhverfismálum á sama hátt og rekstrarbókhald gefur upplýsingar um fjárhagslega stöðu. Sveitarfélögum er ekki skylt að halda grænt bókhald en bæjaryfirvöld Kópavogsbæjar telja gagnsemi þess margþætta.

Með því að vakta umhverfisþættina má mæla árangur í viðkomandi málaflokki og bera saman við sett markmið í Staðardagskrá Kópavogsbæjar. Þannig er grænt bókhald mikilvæg leið til að meta stöðu og fylgja eftir árangri varðandi umhverfismál og sjálfbæra þróun. Árangurinn mælist ekki aðeins í umhverfislegum ávinningi heldur oft einnig í fjárhagslegum sparnaði. Grænt bókhald er sömuleiðis tilvalinn vettvangur til að miðla upplýsingum um ástand hinna ýmsu umhverfisþátta til bæjarbúa. Einnig verða birtar lykiltölur varðandi þátttöku almennings í íþróttar- og menningarstarfsemi.

Grænt bókhald Kópavogsbæjar fyrir árið 2006 mun verða birt á vef Kópavogsbæjar síðar á árinu 2007. Stefnt er að því að færa bókhald fyrir 13 lykiltölur. Lykiltölurnar verða ekki einungis umhverfismál, heldur einnig þátttöku í menningar- og íþróttastarfi í Kópavogsbæ. Lykiltölunum er skipt í fimm flokka sem eru:

Úrgangur:

- Úrgangur til urðunar.
- Úrgangur til endurvinnslu.
- Skil dagblaða og tímarita.
- Skil drykkjarferna.
- Skil spilliefna.
- Skil skrifstofupappírs frá stofnunum bæjarins.

Vatnsnotkun:

- Notkun á köldu vatni.
- Notkun á heitu vatni.

Orkunotkun:

- Raforkunotkun.

Náttúrufarsleg gæði:

- Hreinleiki vatna.

Þátttaka í menningar- og íþróttastarfi:

- Heimsóknir í Menningarmiðstöð Kópavogs.
- Notkun Bókasafns Kópavogs.
- Virkir þátttakendur í íþróttar- og tómstundastarfi.



Rekstrarreikningur ársins 2006

	Bæjarsjóður A hluti		Samantekið A og B hluti	
	2006	Áætlun	2006	Áætlun
REKSTRARTEKJUR:				
Skatttekjur	9.431.112	9.311.299	9.417.665	9.287.918
Aðrar tekjur.	6.498.910	3.798.327	7.464.902	4.744.204
	15.930.022	13.109.626	16.882.567	14.032.122
REKSTRARGJÖLD:				
Laun og launatengd gjöld	5.926.486	5.715.888	5.974.703	5.760.937
Annar rekstrarkostnaður	4.463.426	3.927.879	4.645.657	4.092.317
	10.389.912	9.643.767	10.620.360	9.853.254
Afskrifir	385.441	370.586	759.330	739.914
	10.775.353	10.014.353	11.379.690	10.593.168
Rekstrarniðurstaða fyrir fjármunatekjur og fjármagnsgjöld	5.154.669	3.095.273	5.502.877	3.438.954
Fjármunatekjur og (fjármagnsgjöld)	(543.426)	(653.408)	(1.261.268)	(1.091.561)
Hlutdeild minni hluta í afkomu dótturfélags	0	0	19.837	0
REKSTRARNIÐURSTAÐA ÁRSINS	4.611.243	2.441.865	4.261.446	2.347.393

Fjárhæðir eru í þúsundum króna

Ársreikningur Kópavogsbæjar 2006

Efnahagsreikningur

	Bæjarsjóður A hluti A hluti		Samantekið A og B hluti A og B hluti	
	2006	2005	2006	2005
EIGNIR:				
FASTAFJÁRMUNIR:				
<i>Varanlegir rekstrarfjármunir:</i>				
Fasteignir	14.560.003	12.823.386	17.830.055	15.940.633
Götur, lönd, veitukerfi og hafnarmannvirki	983.148	302.520	4.749.662	3.837.273
Vélar, áhöld og tæki	55.353	52.110	55.937	52.745
	15.598.504	13.178.016	22.635.654	19.830.651
<i>Áhættufjármunir og langfímakröfur:</i>				
Eignarhlutir í félögum	971.511	900.386	251.006	251.006
Langfímakröfur	1.808.949	335.342	1.808.949	335.342
Langfímakröfur, eigin fyrirtæki	3.658.845	3.306.825	0	0
	6.439.305	4.542.553	2.059.955	586.348
Fastafjármunir	22.037.809	17.720.569	24.695.609	20.416.999
VELTUFJÁRMUNIR:				
<i>Skammtfímakröfur:</i>				
Óinnheimtar tekjur	1.459.516	1.148.378	1.531.037	1.189.350
Óseldar íbúðir	0	0	331.181	48.297
Næsta árs afborganir langfímakrafna	16.521	13.545	16.521	13.545
Viðskiptakröfur á eigin fyrirtæki	658.147	402.292	0	0
Aðrar skammtfímakröfur	1.691.514	146.072	1.693.930	148.771
Handbært fé	78.196	69.477	97.279	97.384
Veltufjármunir	3.903.894	1.779.764	3.669.948	1.497.347
EIGNIR SAMTALS	25.941.703	19.500.333	28.365.557	21.914.346

Fjárhæðir eru í þúsundum króna



31. desember 2006

	Bæjarsjóður A hluti		Samantekið A og B hluti	
SKULDIR OG EIGIÐ FÉ:	2006	2005	2006	2005
EIGIÐ FÉ:				
Eiginfjárreikningur	14.390.602	9.779.359	13.731.183	9.469.737
HLUTDEILD MINNIHLUTA:				
Hlutdeild minnihluta í dótturfélagi	0	0	71.358	91.195
	0	0	71.358	91.195
SKULDBINDINGAR:				
Lífeyrisskuldbinding	2.766.280	2.416.280	2.766.280	2.416.280
	2.766.280	2.416.280	2.766.280	2.416.280
LANGTÍMASKULDIR:				
Skuldir við lánastofnanir	6.362.637	5.609.418	9.261.277	8.174.944
Langtímaskuldir við eigin fyrirtæki	42.660	31.632	0	0
	6.405.297	5.641.050	9.261.277	8.174.944
SKAMMTÍMASKULDIR:				
Skuldir við lánastofnanir	276.698	213.383	276.698	213.383
Viðskiptaskuldir og ógreiddur kostnaður	1.224.575	678.736	1.307.046	717.492
Næsta árs afborganir langtímaskulda	878.251	771.525	951.715	831.315
	2.379.524	1.663.644	2.535.459	1.762.190
Skuldir samtals án lífeyrisskuldbindingar	8.784.821	7.304.694	11.796.736	9.937.134
Skuldir samtals með lífeyrisskuldbindingu	11.551.101	9.720.974	14.563.016	12.353.414
SKULDIR OG EIGIÐ FÉ SAMTALS	25.941.703	19.500.333	28.365.557	21.914.346

Fjárhæðir eru í þúsundum króna

Ársreikningur Kópavogsbæjar 2006

Yfirlit um sjóðstreymi árið 2006

	Bæjarsjóður A hluti		Samantekið A og B hluti	
	2006	Áætlun	2006	Áætlun
REKSTRARHREYFINGAR:				
Niðurstaða ársins	4.611.243	2.441.865	4.261.446	2.347.393
<i>Liðir, sem ekki hafa áhrif á fjárstreymi:</i>				
Reiknaðar afskriftir	385.441	370.586	759.330	739.914
Verðbætur og gengismunur	842.124	569.749	1.071.709	765.574
Verðbætur, eigin fyrirtæki	(2 55.430)	0		
Hlutdeild minnihluta í afkomu dótturfélags			(19.837)	0
Söluhagnaður/- tap	(4.404.952)	(1.956.074)	(4.419.223)	(1.956.074)
Breyting lífeyrisskuldbindingar	350.000	170.000	350.000	170.000
Veltufé frá rekstri	1.528.426	1.596.126	2.003.425	2.066.807
<i>Breytingar á rekstartengdum eignum og skuldum:</i>				
Óinnheimtar tekjur (hækkun), lækkun	(3 11.138)	(1.069.622)	(341.687)	(1.040.650)
Aðrar skammtímakröfur, (hækkun), lækkun	(1.545.442)	(20.885)	(1.828.042)	(23.204)
Skammtímaskuldir, hækkun (lækkun)	611.428	(404.564)	652.874	(420.683)
Breyting á rekstartengdum eignum og skuldum	(1.245.152)	(1.495.071)	(1.516.855)	(1.484.537)
Handbært fé frá rekstri	283.274	101.055	486.570	582.270
FJÁRFESTINGARHREYFINGAR:				
Fjárfesting í varanlegum rekstrarfjárumunum	(6.085.078)	(6.379.949)	(6.829.211)	(6.983.274)
Yfirtöku- og gatnagerðargjöld og söluverð íbúða	7.684.100	6.400.000	7.684.100	6.400.000
Fjárfest í eignarhlutum	(7 1.125)	(70.000)	0	0
Langtímakröfur, breyting, (hækkun), lækkun	(1.476.583)	(151.113)	(1.476.583)	(151.113)
Fjárfestingarhreyfingar	51.314	(201.062)	(621.694)	(734.387)
FJÁRMÖGNUNARHREYFINGAR:				
Tekin ný langtímalán	1.200.030	1.200.000	1.400.466	1.488.000
Afborganir langtímalána og uppgreiðslur	(1.182.209)	(1.017.294)	(1.265.447)	(1.077.084)
Eigin fyrirtæki, breyting	(3 43.690)	188.230	0	0
Fjármögnunarhreyfingar	(325.869)	370.936	135.019	410.916
Hækkun (lækkun) á handbæru fé	8.719	270.929	(105)	258.799
Handbært fé í ársbyrjun	69.477	69.477	97.384	97.384
Handbært fé í árslok	78.196	340.406	97.279	356.183

Fjárhæðir eru í þúsundum króna