



Fréttatilkynning – fylgi
20. apríl 2009

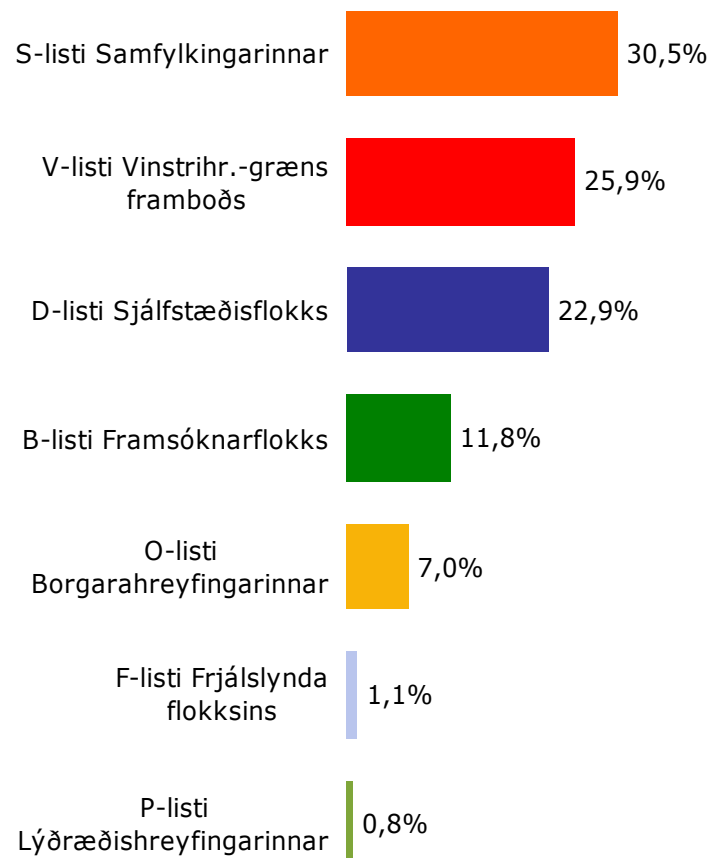
Framkvæmd og svarhlutfall

Niðurstöður sem hér birtast um fylgi flokkanna á landsvísu eru úr net- og símakönnun sem Capacent Gallup gerði dagana 15. – 19. apríl.

Úrtakið í netkönnuninni var tilviljunarúrtak úr Viðhorfahópi Capacent Gallup en úrtakið í símakönnuninni var tilviljunarúrtak úr Þjóðskrá. Heildarúrtaksstærð var 2.000 manns 18 ára og eldri. Svarhlutfall var 60,0%.

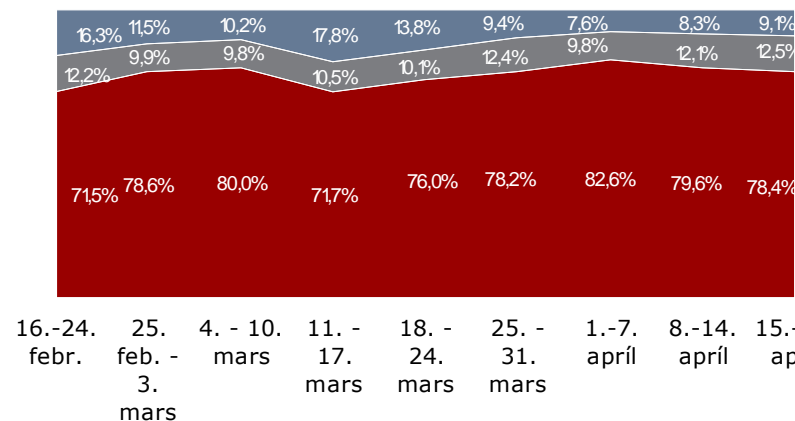
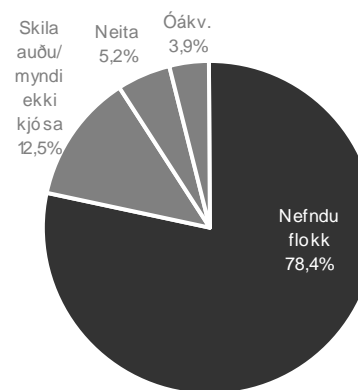
Fylgistöður eru reiknaðar út frá svörum við þremur spurningum:
„Ef kosið yrði til Alþingis í dag, hvaða flokk eða lista myndir þú kjósa?“
Þeir sem voru óákveðnir voru spurðir: „En hvaða flokkur eða listi yrði líklegast fyrir valinu?“ Þeir sem enn voru óákveðnir voru spurðir: „Hvort er líklegra að þú kysir Sjálfstæðisflokkinn eða einhvern hinna flokkanna?“ Fyrir þá sem sögðu líklegra að þeir kysu einhvern hinna flokkanna voru reiknaðar út líkur þess að þeir myndu kjósa hvern flokk, út frá svörum þeirra sem tóku afstöðu í fyrstu tveimur spurningunum.

Fylgi flokka á landsvísu – 15. – 19. apríl 2009



Vikmörk:

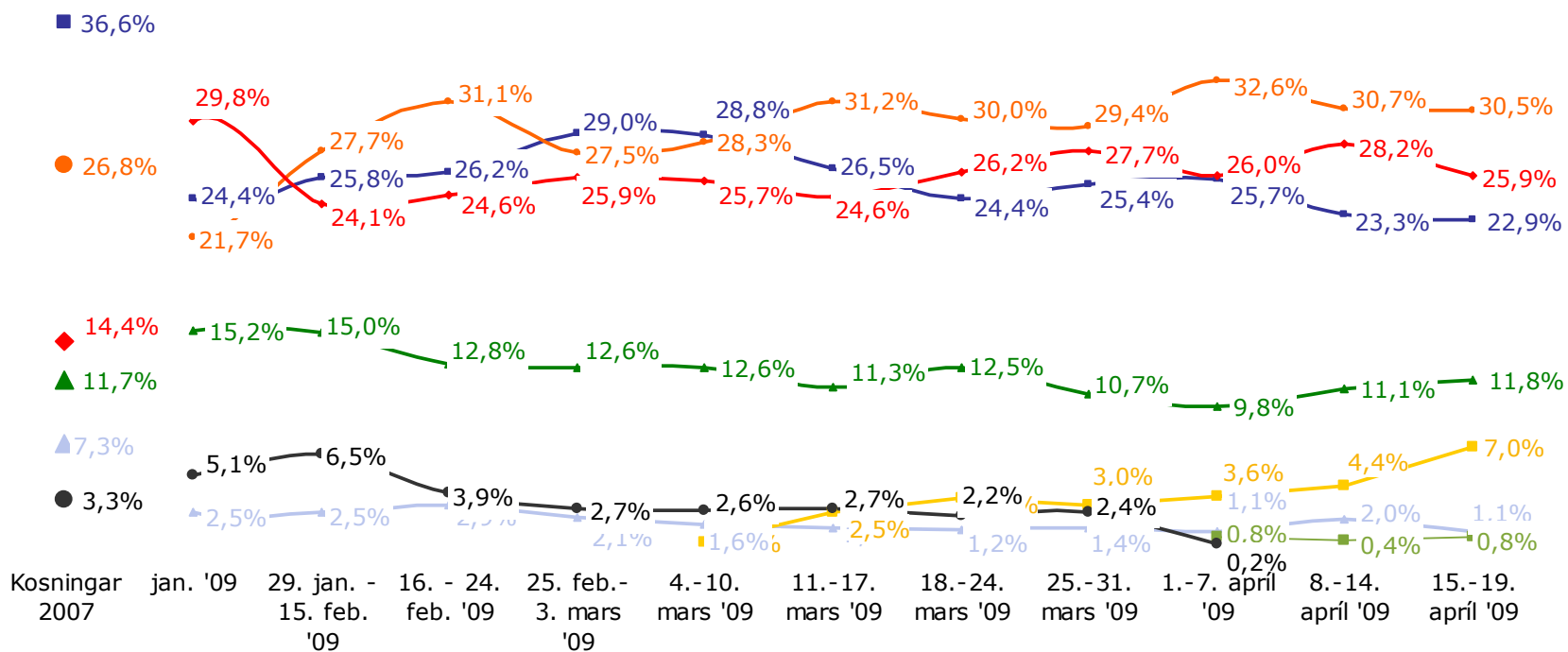
S: +/-2,9%
 V: +/-2,8%
 D: +/-2,7%
 B: +/-2,1%
 O: +/-1,6%
 F: +/- 0,7%
 P: +/- 0,6%



■ Áætla að kjósa ■ Skila auðu/Áætla ekki að kjósa ■ Óákvæðnir/neita að svara

Fylgi flokka á landsvísu – þróun

- B-listi Framsóknarflokks
- D-listi Sjálfstæðisflokks
- F-listi Frjálslynda flokksins
- O-listi Borgarahreyfingarinnar
- P-listi Lýðræðishreyfingarinnar
- S-listi Samfylkingarinnar
- V-listi Vinstrihr.-græns framboðs
- Annar flokkur



Fylgi flokka á landsvísu – Greiningar 15. – 19. apríl 2009

Hvaða flokk myndirðu kjósa?	B	D	O	S	V	Annar flokk
Kyn	%	%	%	%	%	%
■ Karlar	13,4	25,2	8,9	27,9	22,6	2,1
■ Konur	10,0	20,5	5,0	33,3	29,5	1,8
Aldur	%	%	%	%	%	%
■ Yngri en 30 ára	10,5	21,2	9,5	22,4	33,5	2,9
■ 30 til 39 ára	14,2	23,5	9,7	30,6	21,4	0,6
■ 40 til 49 ára	9,0	23,6	6,6	34,2	24,5	2,2
■ 50 til 59 ára	12,2	21,5	5,4	30,3	29,5	1,1
■ 60 ára eða eldri	12,6	24,4	4,2	35,0	21,4	2,4
Fjöldi þingmanna	B (7)	D (15)	O (4)	S (20)	V(17)	(0)

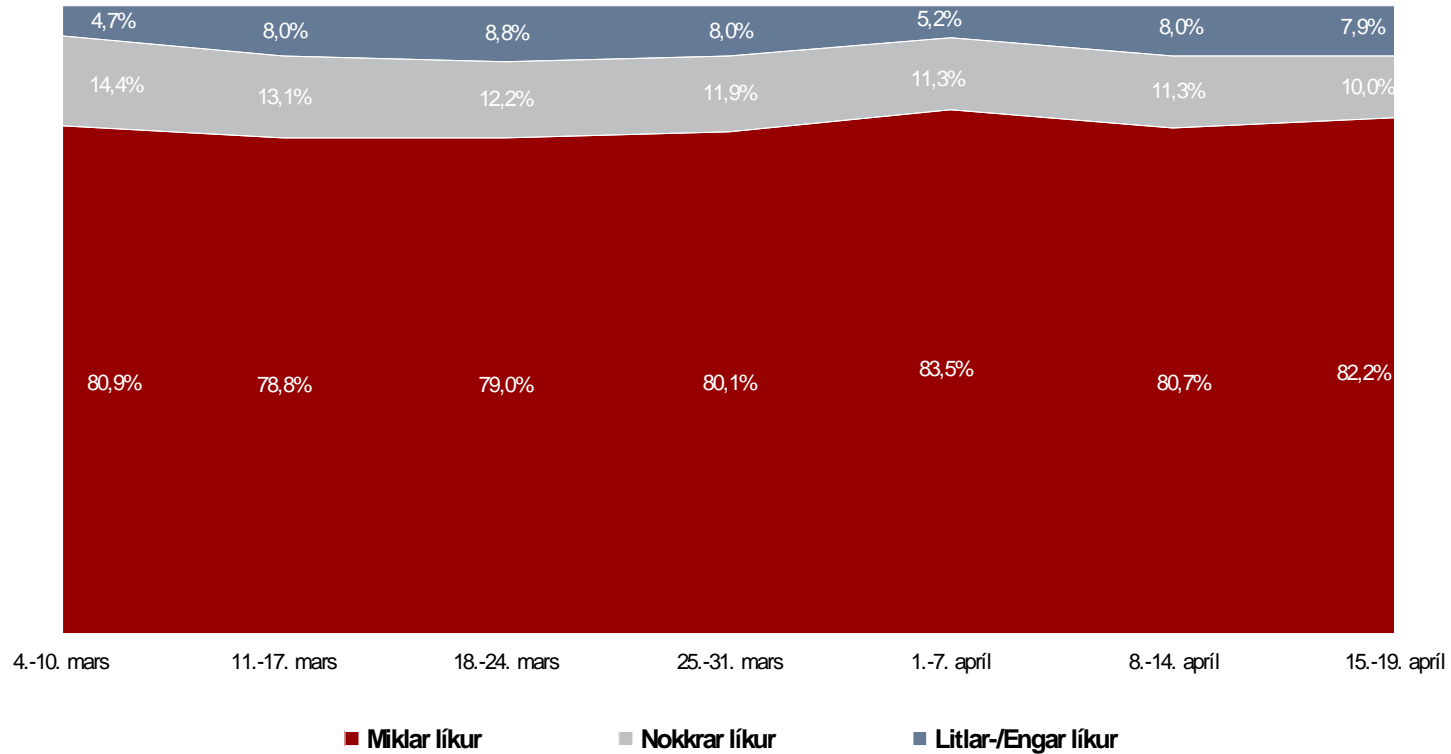
Þar sem hlutföll eru feitletruð er marktækur munur milli hópa

Fylgi flokka á landsvísu – Greiningar 15. – 19. apríl 2009

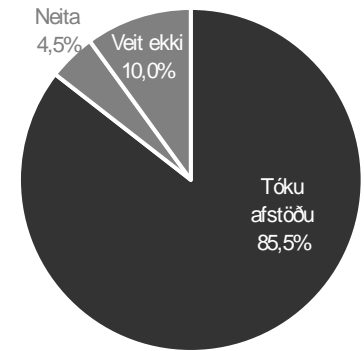
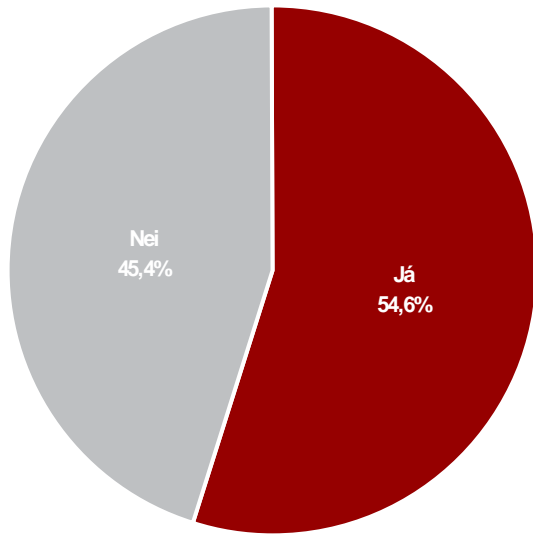
Hvaða flokk myndirðu kjósa?	B	D	O	S	V	Annar flokk
Fjölskyldutekjur	%	%	%	%	%	%
■ Lægri en 250 þúsund	5,6	20,7	12,4	25,2	30,4	5,7
■ 250-399 þúsund	12,8	17,4	6,8	34,3	27,5	1,2
■ 400-549 þúsund	15,3	11,8	5,9	40,5	24,0	2,5
■ 550-799 þúsund	13,8	20,2	3,2	30,3	31,0	1,5
■ 800 þúsund eða hærri	12,4	36,8	6,6	20,4	21,4	2,5

Þar sem hlutföll eru feitletruð er marktækur munur milli hópa

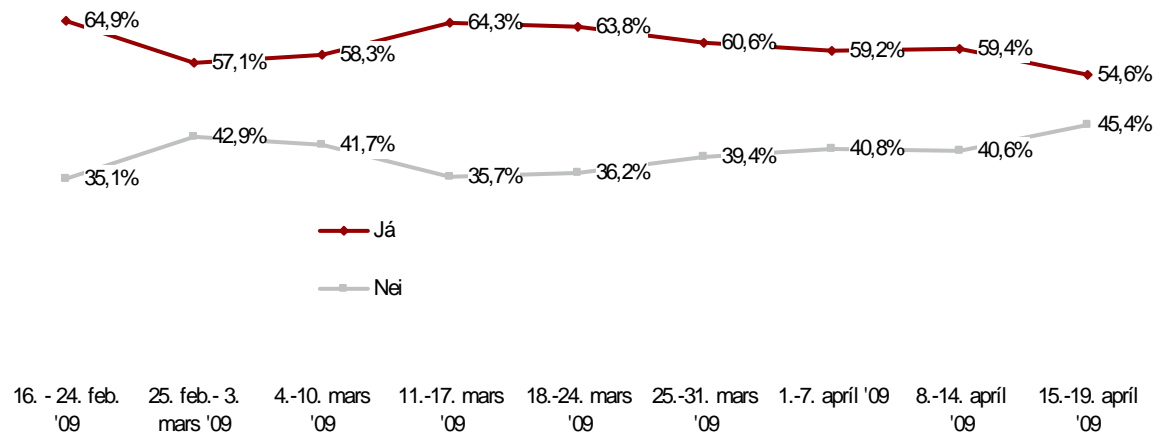
Telur þú miklar, nokkrar, litlar eða engar líkur á að þú kjósir í Alþingiskosningunum 25. apríl?



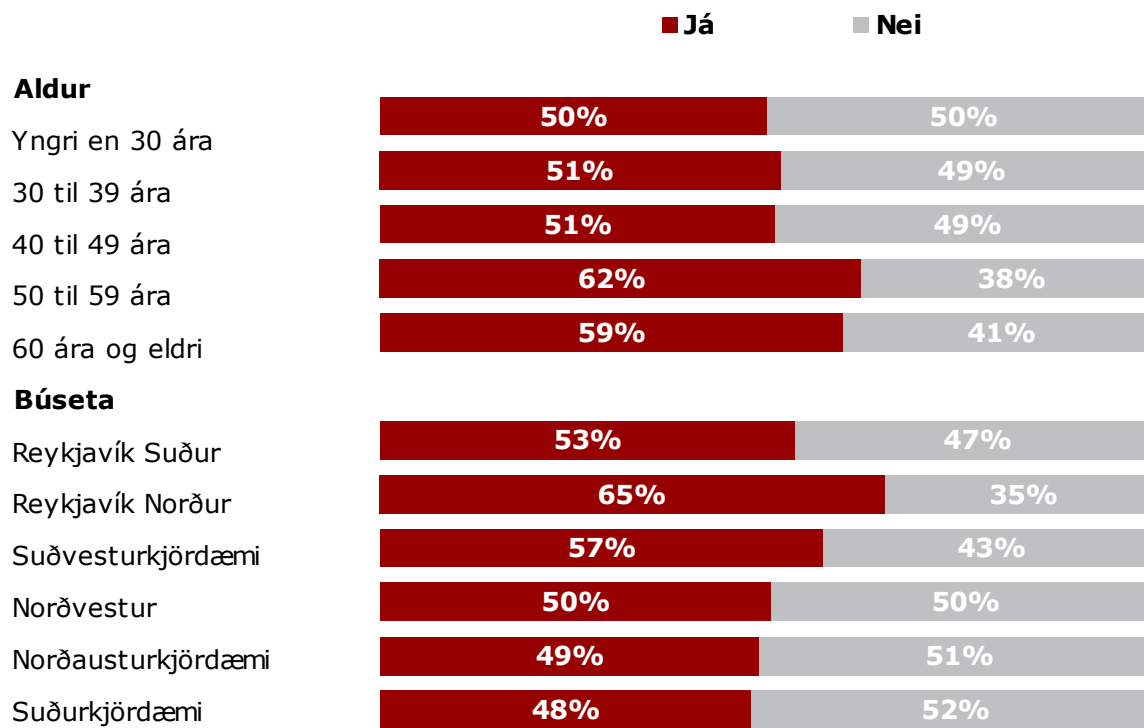
Styður þú ríkisstjórnina?



Þróun



Styður þú ríkisstjórnina?



capacent

