

capacent
GALLUP

Fréttatilkynning – fylgi
22. apríl 2009

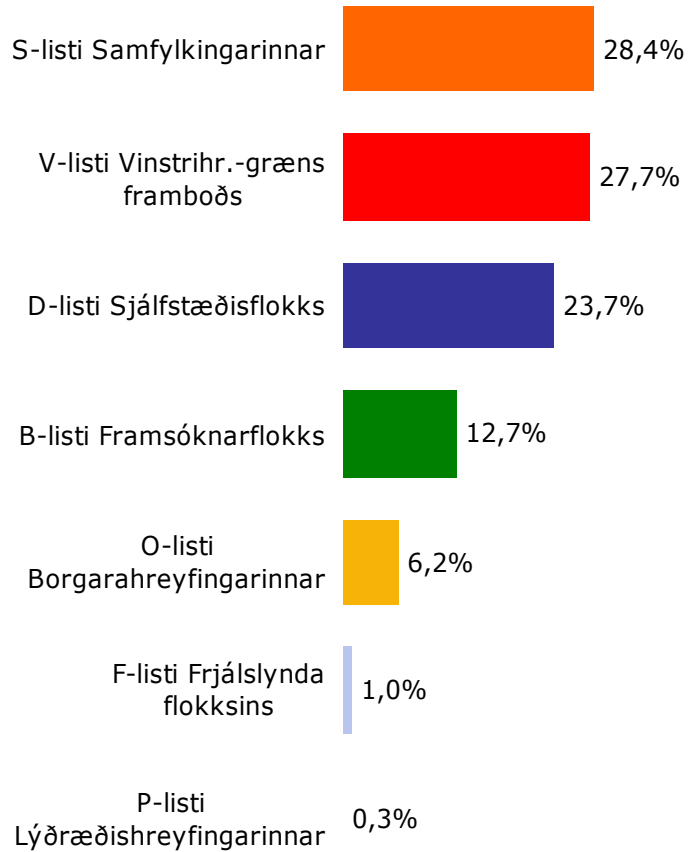
Framkvæmd og svarhlutfall

Niðurstöður sem hér birtast um fylgi flokkanna á landsvísu eru úr net- og símakönnun sem Capacent Gallup gerði dagana 19. – 21. apríl.

Úrtakið í netkönnuninni var tilviljunarúrtak úr Viðhorfahópi Capacent Gallup en úrtakið í símakönnuninni var tilviljunarúrtak úr Þjóðskrá. Heildarúrtaksstærð var 2.300 manns 18 ára og eldri. Svarhlutfall var 60,5%.

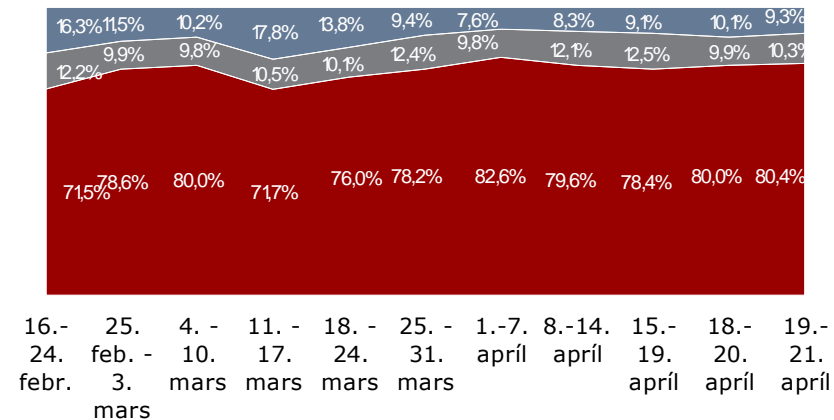
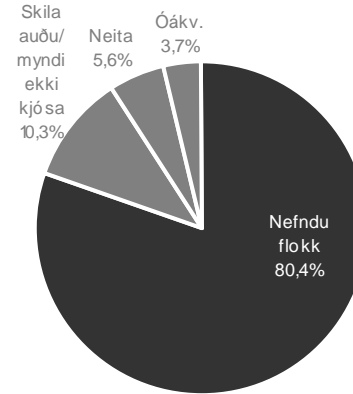
Fylgistöölur eru reiknaðar út frá svörum við þremur spurningum: „Ef kosið yrði til Alþingis í dag, hvaða flokk eða lista myndir þú kjósa?“ Þeir sem voru óákveðnir voru spurðir: „En hvaða flokkur eða listi yrði líklegast fyrir valinu?“ Þeir sem enn voru óákveðnir voru spurðir: „Hvort er líklegra að þú kysir Sjálfstæðisflokkinn eða einhvern hinna flokkanna?“ Fyrir þá sem sögðu líklegra að þeir kysu einhvern hinna flokkanna voru reiknaðar út líkur þess að þeir myndu kjósa hvern flokk, út frá svörum þeirra sem tóku afstöðu í fyrstu tveimur spurningunum.

Fylgi flokka á landsvísu – 19. – 21. apríl 2009



Vikmörk:

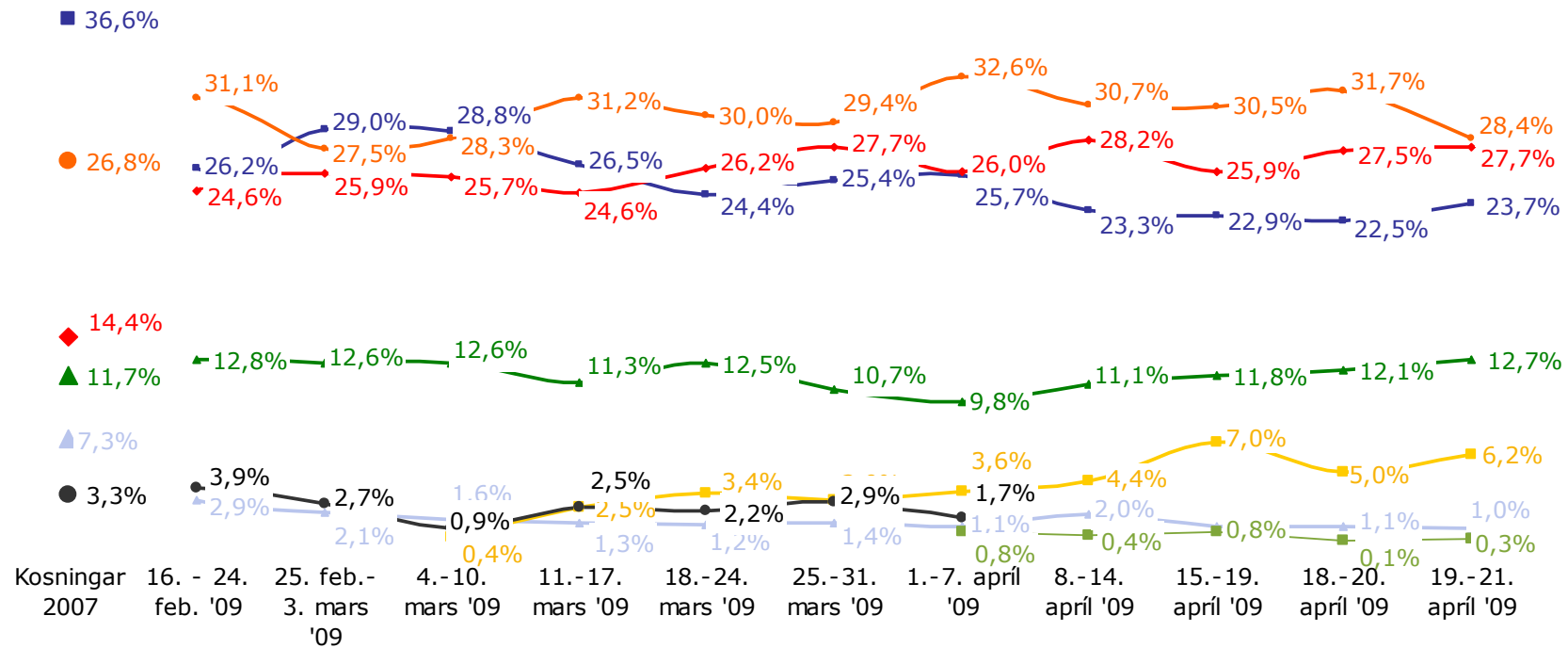
S: +/-2,6%
 V: +/-2,6%
 D: +/-2,5%
 B: +/-2,0%
 O: +/-1,4%
 F: +/- 0,6%
 P: +/- 0,1%



■ Ætla að kjósa ■ Skila auðu/Ætla ekki að kjósa ■ Óákvæðir/neita að svara

Fylgi flokka á landsvísu – þróun

- B-listi Framsóknarflokks
- D-listi Sjálfstæðisflokks
- F-listi Frjálslynda flokksins
- O-listi Borgarahreyfingarinnar
- P-listi Lýðræðishreyfingarinnar
- S-listi Samfylkingarinnar
- V-listi Vinstrih.-græns framboðs
- Annar flokkur



Fylgi flokka á landsvísu – Greiningar 19. – 21. apríl 2009

Hvaða flokk myndirðu kjósa?	B	D	O	S	V	Annan flokk
Kyn	%	%	%	%	%	%
■ Karlar	14,7	24,2	7,8	27,5	24,3	1,5
■ Konur	10,7	23,2	4,6	29,2	31,3	0,9
Aldur	%	%	%	%	%	%
■ Yngri en 30 ára	13,2	18,4	5,5	26,0	35,5	1,4
■ 30 til 39 ára	14,6	20,2	8,2	27,5	27,9	1,6
■ 40 til 49 ára	13,3	24,0	10,3	27,6	24,3	0,5
■ 50 til 59 ára	12,0	26,8	6,0	27,4	25,8	2,1
■ 60 ára eða eldri	11,0	29,2	2,3	32,8	24,0	0,7
Fjöldi þingmanna	B (8)	D (15)	O (4)	S (18)	V(18)	(0)

Þar sem hlutföll eru feitletruð er marktækur munur milli hópa

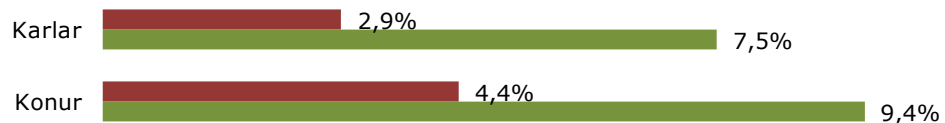
Fylgi flokka á landsvísu – Greiningar 19. – 21. apríl 2009

Hvaða flokk myndirðu kjósa?	B	D	O	S	V	Annan flokk
Hvað kosið var 2007	%	%	%	%	%	%
■ B-listi	63,5	9,2	3,5	8,7	13,6	1,6
■ D-listi	7,1	60,1	6,6	18,5	7,0	0,6
■ F-listi	11,8	18,1	15,8	14,0	36,6	3,7
■ I-listi	11,0	0,0	23,0	35,1	30,8	0,0
■ S-listi	5,3	3,2	5,1	60,6	25,6	0,1
■ V-listi	3,7	2,7	5,6	6,6	79,8	1,7

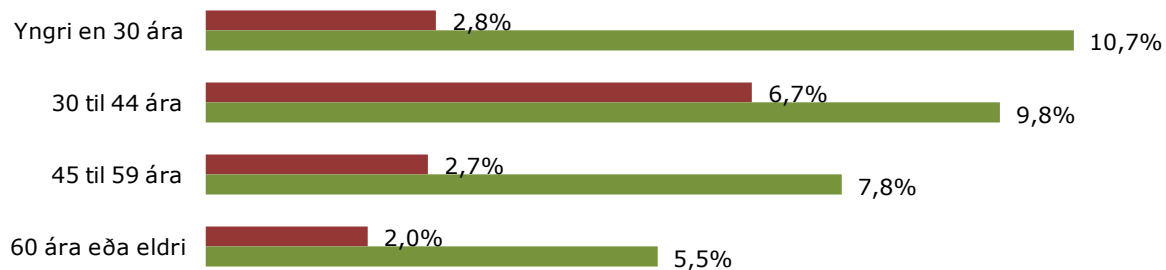
Þar sem hlutföll eru feitletruð er marktækur munur milli hópa

Greining á óákveðnum og þeim sem ætla að skila auðu

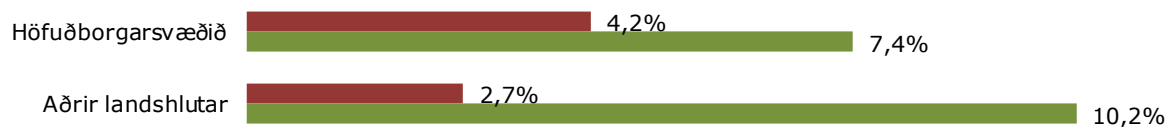
Kyn



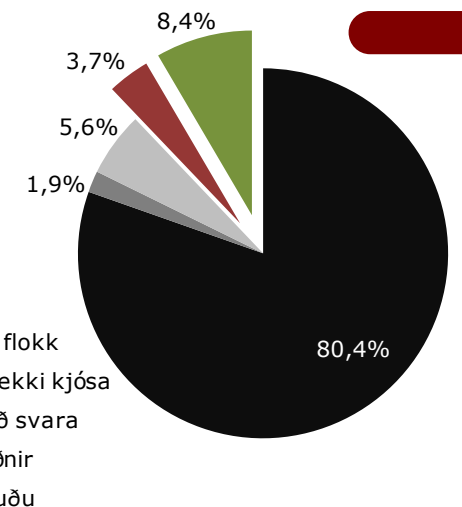
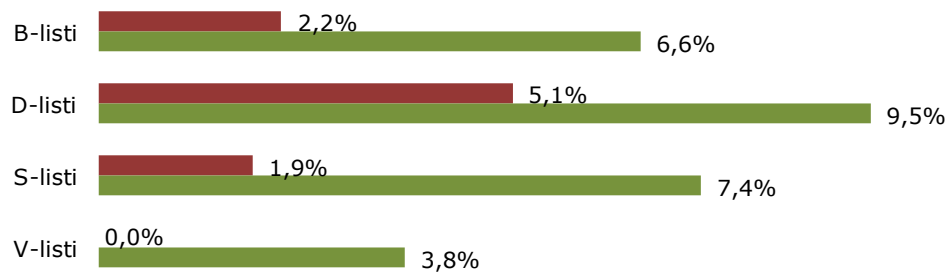
Aldur



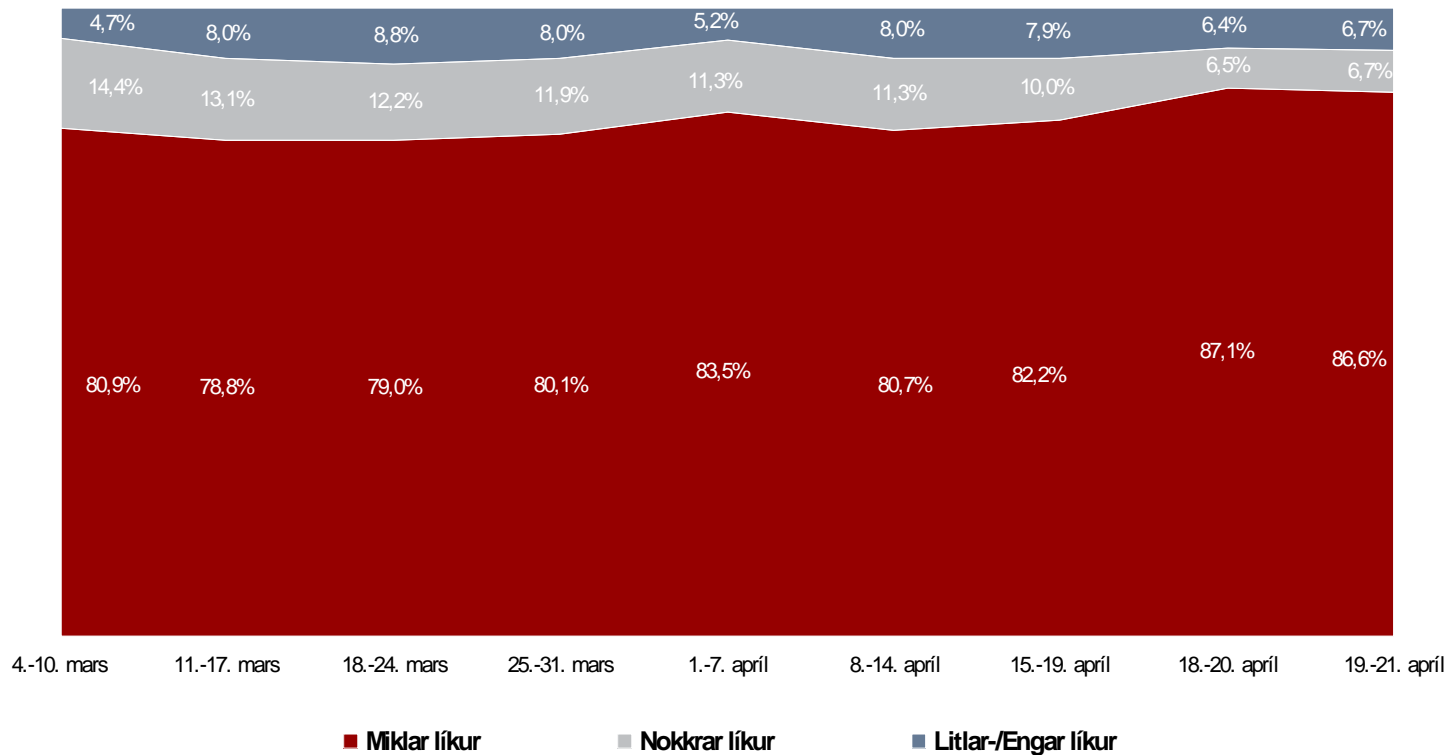
Búseta



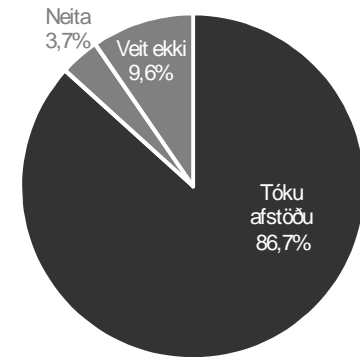
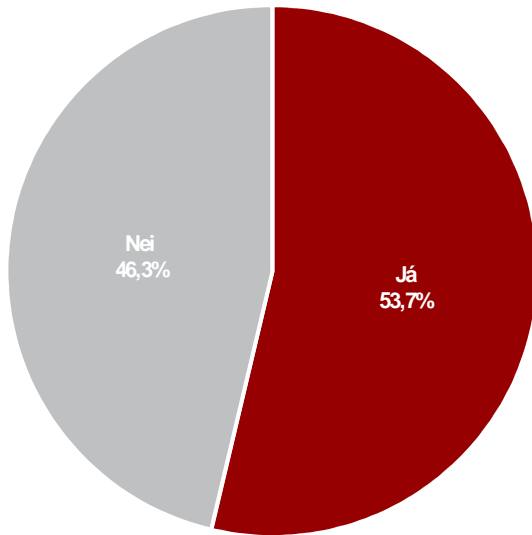
Hvað menn kusu 2007



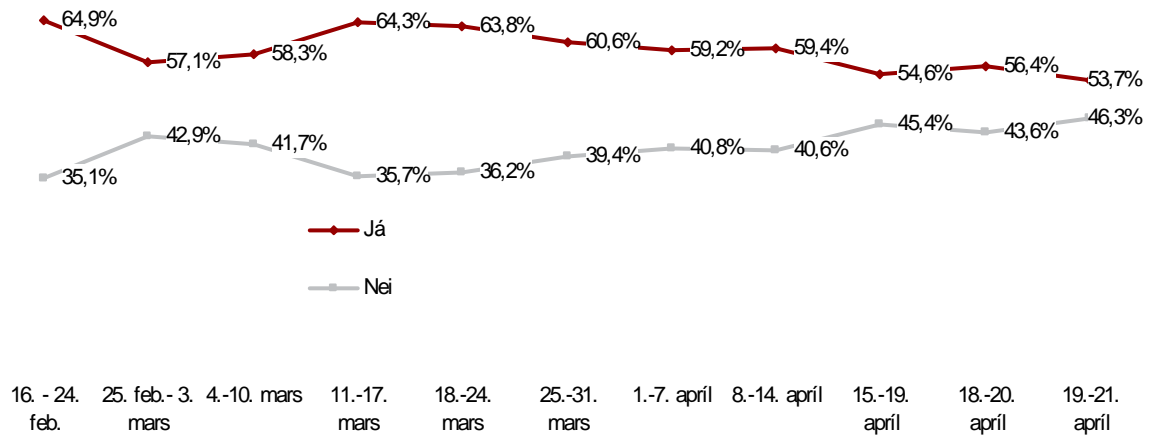
Telur þú miklar, nokkrar, litlar eða engar líkur á að þú kjósir í Alþingiskosningunum 25. apríl?



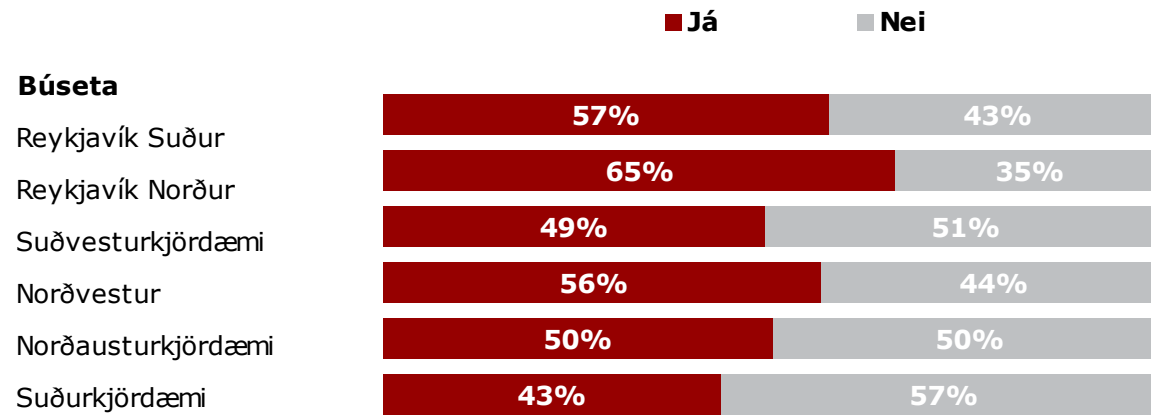
Styður þú ríkisstjórnina?



Þróun



Styður þú ríkisstjórnina?



capacent

