



# Spurningakönnun -Landssamband lögreglumanna-

September 2011

Efni skýrslunnar er háð höfundarrétti MMR/Markaðs- og miðlarannsóknna ehf.  
Öll opinber dreifing eða fjölritun er óheimil nema með skriflegu samþykki MMR.

**Bls. Efni**

- 3 Framkvæmd
- 4 [LL01] Hver ættu dagvinnulaun nýútskrifaðs lögreglumanns/-konu úr Lögregluskóla ríkisins að vera, að þínu mati?
- 5 [LL02] Ert þú fylgjandi eða andvíg(ur) því að byrjunarlaun lögreglumanna/-kvenna verði hækkuð?

**Lýsing**

Verkkaupi	Landssamband lögreglumanna
Dagsetning gagnaöflunar	14. til 17. september 2011
Aðferð	Netkönnun (spurningavagn)
Úrtak	Íslendingar á aldrinum 18-67 ára valdir handahófskennt úr hópi álitsgjafa MMR*
Svarfjöldi	926

Vogtölur Niðurstöður könnunarinnar eru vigtaðar með tilliti til kyns og aldurs svarenda í þýði (Þjóðskrá). Sjá vogtölur fyrir kyn og aldur í meðfylgandi töflu:

	Vogtölur eftir kyni og aldri	
	Karl	Kona
18-29 ára	1,15	1,02
30-39 ára	0,99	1,00
40-49 ára	1,01	1,05
50-59 ára	0,95	0,99
60-67 ára	0,76	0,91

\* Hópur álitsgjafa MMR telur liðlega 12.000 einstaklinga sem valdir hafa verið með tilviljunarúrtaki úr þjóðskrá og fengnir til þátttöku í netkönnunum með símakönnun. Viðurkenndum aðferðum er beitt svo svörum endurspegli lýðfræðilega samsetningu þjóðskrár. Hópurinn er endurnýjaður vikulega allt árið um kring til að bæta fyrir brottfall og tryggja eðlilega endurnýjun.

**Um opinbera birtingu niðurstaðna úr könnunum MMR:**

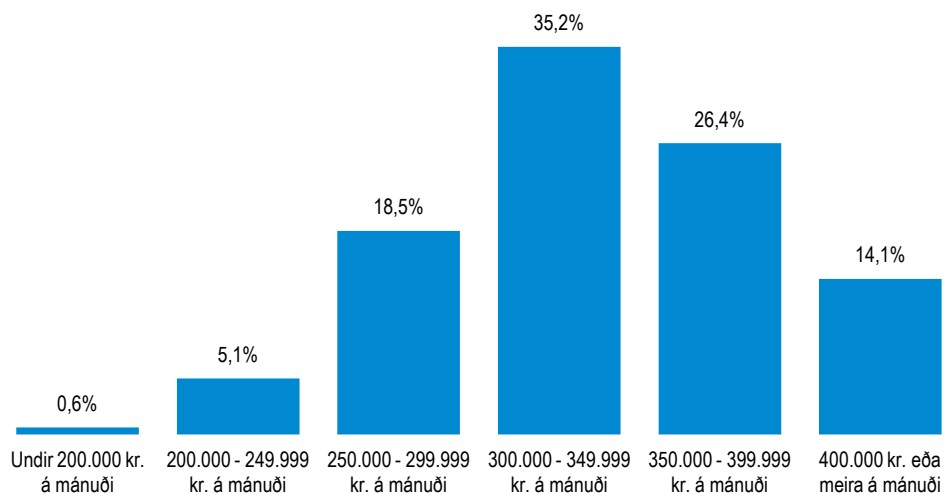
Óheimilt er að birta niðurstöður kannana opinberlega nema með skriflegu leyfi MMR. Ef niðurstöður eru birtar skal nafn þess sem greiðir fyrir viðkomandi könnun tekið fram ásamt því sem niðurstöður viðkomandi spurningar skulu gerðar opinberar í heild sinni, þar með talið þær forsendur sem svarendum eru gefnar áður en spurninginni er svarað. MMR áskilur sér jafnframt rétt til að gera ofangreindar upplýsingar opinberar við birtingu niðurstaðna af hálfu kaupanda.

Reykjavík 19. september 2011  
 MMR/Markaðs og miðlarannsóknir ehf  
 Laugavegi 174  
 105 Reykjavík  
<http://www.mmr.is/>

[LL01] Hver ættu dagvinnulaun nýtskrifaðs lögreglumanns/-konu úr Lögregluskóla ríkisins að vera, að þínu mati?  
- Athugið að átt er við dagvinnulaun á mánuði í fullu starfi.



Svör	Fjöldi	Hlutfall%	Vikmörk +/-
Undir 200.000 kr. á mánuði	5	0,6%	0,5%
200.000 - 249.999 kr. á mánuði	43	5,1%	1,5%
250.000 - 299.999 kr. á mánuði	158	18,5%	2,6%
300.000 - 349.999 kr. á mánuði	301	35,2%	3,2%
350.000 - 399.999 kr. á mánuði	226	26,4%	3,0%
400.000 kr. eða meira á mánuði	121	14,1%	2,3%
<b>Fjöldi svara</b>	<b>854</b>	<b>100,0%</b>	
Tóku afstöðu	854	92,2%	
Tóku ekki afstöðu**	72	7,8%	
<b>Fjöldi svara</b>	<b>926</b>	<b>100,0%</b>	
Spurðir*	926	100,0%	
Ekki spurðir	0	0,0%	
<b>Fjöldi í þátttakenda</b>	<b>926</b>	<b>100,0%</b>	



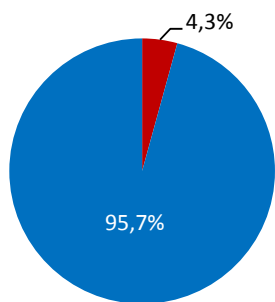
		Undir 200.000 kr. á mánuði	200.000 - 249.999 kr. á mánuði	250.000 - 299.999 kr. á mánuði	300.000 - 349.999 kr. á mánuði	350.000 - 399.999 kr. á mánuði	400.000 kr. eða meira á mánuði	Fjöldi svara
Allir	Allir	0,6%	5,1%	18,5%	35,2%	26,4%	14,1%	854
Kyn	Karl	1,3%	4,9%	21,8%	37,3%	22,9%	12,0%	431
	Kona		5,3%	15,1%	33,1%	30,1%	16,4%	422
Aldur	18-29 ára	1,5%	8,3%	26,3%	39,2%	20,6%	4,2%	233
	30-49 ára	0,3%	5,2%	14,6%	33,6%	28,5%	17,8%	387
	50-67 ára	0,4%	1,6%	17,1%	34,0%	28,9%	17,9%	234
Búseta	Höfuðborgarsvæðið	0,4%	4,1%	16,3%	36,5%	27,6%	15,1%	533
	Landið	1,1%	6,7%	22,1%	33,0%	24,6%	12,5%	320
Menntun	Grunnskóli (skylda)	3,3%	4,0%	22,2%	31,9%	23,1%	15,5%	104
	Starfsnám		10,0%	19,6%	28,3%	29,7%	12,4%	92
	Bóklegt framhaldsnám		6,3%	21,2%	33,3%	27,3%	11,8%	129
	Verklegt framhaldsnám	1,6%	3,6%	19,2%	39,5%	28,2%	7,8%	124
	Sérskólar við hásk.stig		6,5%	22,7%	27,7%	23,1%	20,0%	64
	Háskólanám		3,9%	15,0%	38,7%	26,2%	16,3%	342
Starf	Stjórnendur		4,4%	17,3%	33,2%	30,5%	14,6%	69
	Sérfræðingar		4,4%	12,8%	37,6%	25,5%	19,7%	231
	Tæknar og skrifstofufólk		5,0%	22,8%	29,4%	30,7%	12,1%	146
	Þjónustu- og afgr.fólk		5,9%	14,0%	39,5%	25,9%	14,8%	86
	Bændur og sjómenn		4,1%	38,9%	33,2%	19,7%	4,1%	24
	Iðnaðarm. og sérh. í iðnaði	2,9%	3,4%	22,3%	38,3%	21,8%	11,3%	68
	Vélafolk og ófaglærðir	3,1%	5,7%	30,0%	21,7%	18,7%	20,9%	38
	Námsmenn	1,9%	8,5%	22,9%	34,8%	25,1%	6,8%	122
	Ekki útvinnandi		3,0%	10,1%	41,9%	30,9%	14,1%	70
Heimilist.	Undir 250 þúsund	1,1%	11,2%	28,2%	32,6%	15,9%	11,0%	108
	250-399 þúsund		3,8%	18,1%	35,4%	31,7%	11,0%	170
	400-599 þúsund	0,5%	3,6%	19,1%	39,6%	24,0%	13,2%	207
	600-799 þúsund	0,7%	3,4%	20,9%	27,5%	29,6%	17,9%	155
	800 þúsund eða hærra	0,7%	6,4%	12,1%	36,8%	27,0%	16,9%	143
Hæk. launa [LL02]	Mjög eða frekar andvíg(ur)	12,2%	26,7%	32,5%	20,3%	8,3%		35
	Mjög eða frekar fylgandi		2,8%	17,0%	36,7%	28,1%	15,5%	780

\*Spurðir voru: Allir

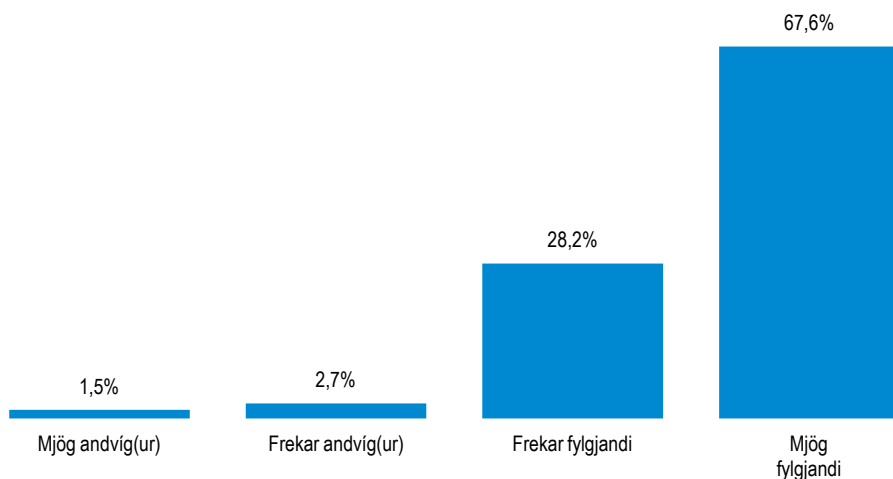
\*\*Þeir sem tóku ekki afstöðu eru þeir sem svöruðu annað hvort 'veit ekki' eða 'vil ekki svara'

[LL02] Byrjunarlaun lögreglumanns/-konu í fullu starfi í dagvinnu eru 211.802 kr. á mánuði.  
Ert þú fylgjandi eða andvíg(ur) því að byrjunarlaun lögreglumanna/-kvenna verði hækkuð?

Svör	Fjöldi	Hlutfall%	Vikmörk +/-
Mjög andvíg(ur)	13	1,5%	0,8%
Frekar andvíg(ur)	24	2,7%	1,1%
Frekar fylgjandi	244	28,2%	3,0%
Mjög fylgjandi	586	67,6%	3,1%
Fjöldi svara	868	100,0%	
Tóku afstöðu	868	93,7%	
Tóku ekki afstöðu**	58	6,3%	
Fjöldi svara	926	100,0%	
Spurðir*	926	100,0%	
Ekki spurðir	0	0,0%	
Fjöldi í þátttakenda	926	100,0%	



■ Mjög eða frekar andvíg(ur)  
■ Mjög eða frekar fylgjandi



		Mjög andvíg(ur)	Frekar andvíg(ur)	Frekar fylgjandi	Mjög fylgjandi	Fjöldi svara
Allir	Allir	1,5%	2,7%	28,2%	67,6%	868
Kyn	Karl	2,2%	2,9%	34,2%	60,7%	429
	Kona	0,9%	2,5%	22,3%	74,3%	439
Aldur	18-29 ára	2,0%	5,2%	32,9%	60,0%	228
	30-49 ára	1,8%	2,1%	24,7%	71,4%	387
	50-67 ára	0,7%	1,4%	29,2%	68,6%	252
Búseta	Höfuðborgarsvæðið	1,1%	1,9%	28,3%	68,7%	548
	Landið	2,3%	4,1%	28,0%	65,6%	320
Menntun	Grunnskóli (skylda)	3,0%	2,8%	32,0%	62,1%	110
	Starfsnám	2,1%	4,3%	22,8%	70,8%	91
	Bóklegt framhaldsnám	1,6%	0,8%	30,1%	67,4%	131
	Verklegt framhaldsnám	2,3%	2,1%	29,5%	66,1%	128
	Sérskólar við hásk.stig		3,7%	27,4%	68,9%	60
	Háskólanám	0,9%	3,1%	27,3%	68,8%	348
Starf	Stjórnendur		1,4%	32,1%	66,5%	70
	Sérfræðingar	1,3%	1,3%	23,6%	73,7%	233
	Tæknar og skrifstofufólk	1,4%	4,1%	24,2%	70,3%	150
	Þjónustu- og afgr.fólk	2,4%	1,2%	23,2%	73,3%	85
	Bændur og sjómenn		4,8%	47,9%	47,3%	24
	Iðnaðarm. og sérh. í iðnaði	2,8%	2,8%	36,2%	58,2%	69
	Vélafolk og ófaglærðir	3,1%	2,7%	36,9%	57,2%	37
	Námsmenn	1,9%	6,1%	32,9%	59,0%	120
	Ekki útvinnandi	1,2%	1,0%	26,7%	71,2%	79
	Heimilist.	Undir 250 þúsund	2,1%	4,7%	34,3%	58,9%
	250-399 þúsund	1,1%	1,0%	20,4%	77,5%	173
	400-599 þúsund	1,4%	3,4%	29,9%	65,2%	211
	600-799 þúsund	1,4%	4,1%	33,1%	61,4%	155
	800 þúsund eða hærra	2,1%	0,8%	21,4%	75,7%	142

\*Spurðir voru: Allir

\*\*Þeir sem tóku ekki afstöðu eru þeir sem svöruðu annað hvort 'veit ekki' eða 'vil ekki svara'