

Rithöfundasamband Íslands

Spurningavagn MMR

Desember 2016

Efni skýrslunnar er háð höfundarrétti MMR.
Öll opinber dreifing eða fjölritun er óheimil nema með skriflegu samþykki MMR.
MMR er aðili að ESOMAR.
Allur réttur áskilinn: © Markaðs- og miðlarannsóknir ehf..
MMR er skrásett vörumerki Markaðs- og miðlarannsóknna ehf.



Framkvæmd og úrtak



Framkvæmd

Verkkaupi

Rithöfundasamband Íslands
Dyngjuvegi 8
104 Reykjavík

Dagsetning gagnaöflunar

15. desember til 26. desember 2016

Aðferð

Netkönnun (spurningavagn)

Úrtak

Íslendingar 18 ára og eldri valdir handahófskennt úr hópi Álitsgjafa
MMR*

Svarfjöldi

1430 einstaklingar

*Hópur álitsgjafa MMR telur liðlega 18.000 einstaklinga sem valdir hafa verið með tilviljunarúrtaki úr þjóðskrá og fengnir til þátttöku í netkönnunum með símakönnun. Viðurkenndum aðferðum er beitt svo svörun endurspeglir lýðfræðilega samsetningu þjóðskrár. Hópurinn er endurnýjaður vikulega allt árið um kring til að bæta fyrir brottfall og tryggja eðlilega endurnýjun.

Vogtölur

Niðurstöður voru vigtaðar með tilliti til dreifingar aldurs, kyns, búsetu og menntunar í þýði.

Vogtölur sjást í töflunni hér að neðan.

Kyn

Karl	0,98
Kona	1,02

Búseta

Höfuðborgarsvæði	1,05
Landsbyggð	0,92

Aldur

18-29 ára	1,11
30-39 ára	1,08
40-49 ára	0,93
50-59 ára	1,01
60-67 ára	0,92
68 ára eða eldri	0,84

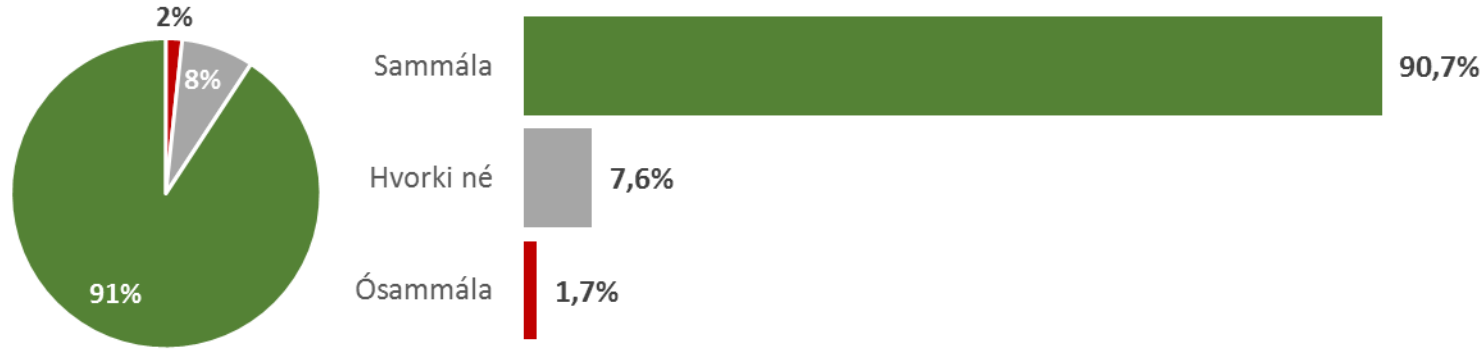
Menntun

Grunnskóli	3,05
Starfsnám	0,53
Bóklegt framh.	1,21
Verklegt framh.	0,99
Sérpróf í hásk.	0,51
Háskólanám	0,71

Niðurstöður



SAMANTEKT



DREIFING SVARA

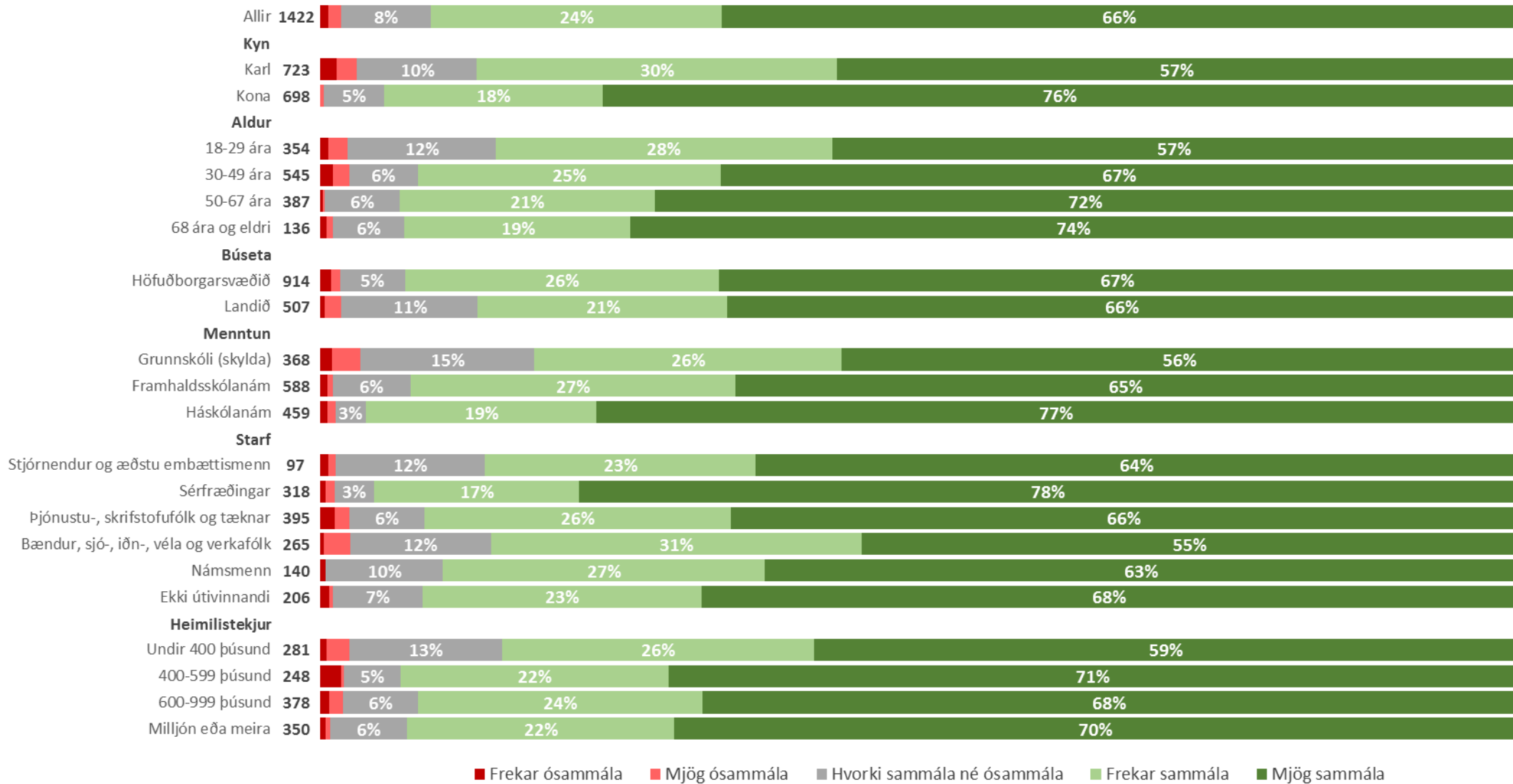
Íslenskar bókmenntir eru mikilvægar fyrir íslenskt samfélag



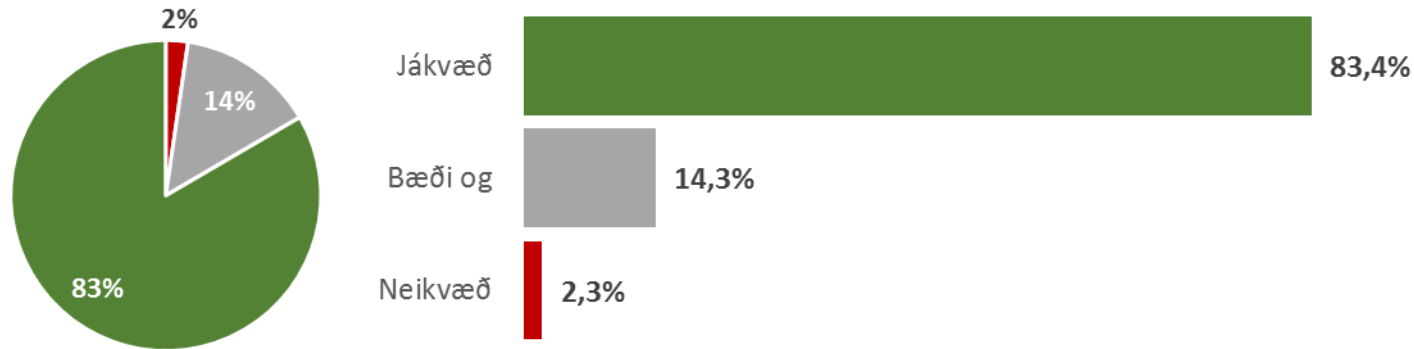
Svar	Fjöldi	Hlutfall	± 95% Vikmörk
Mjög ósammála	14	1,0%	0,5%
Frekar ósammála	10	0,7%	0,4%
Hvorki sammála né ósammála	107	7,6%	1,4%
Frekar sammála	346	24,3%	2,2%
Mjög sammála	945	66,4%	2,5%
Fjöldi svara	1422	100%	
Tóku afstöðu	1422	99,4%	
Tóku ekki afstöðu**	8	0,6%	
Fjöldi svarenda	1430	100%	
Spurð*	1430	100,0%	
Ekki spurð	0	0,0%	
Fjöldi þáttakenda	1430	100%	

*Allir þátttakendur voru spurðir

**Þau sem tóku ekki afstöðu svöruðu „Veit ekki“ eða „Vil ekki svara“



SAMANTEK



DREIFING SVARA

Almennt séð, hversu jákvæð(ur) eða neikvæð(ur) ert þú gagnvart störfum íslenskra rithöfunda?

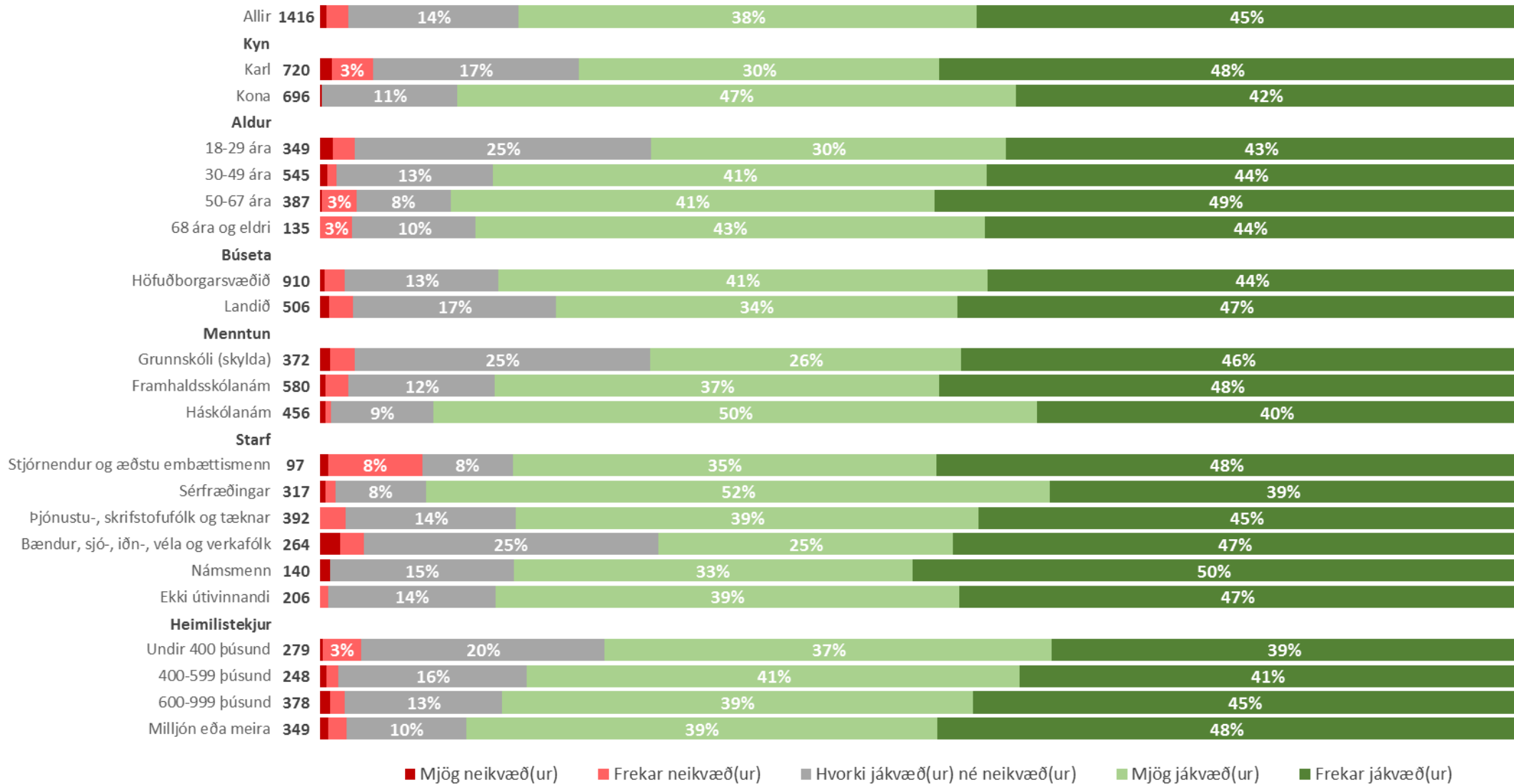


Svar	Fjöldi	Hlutfall	± 95% Vikmörk
Mjög neikvæð(ur)	7	0,5%	0,4%
Frekar neikvæð(ur)	25	1,8%	0,7%
Hvorki jákvæð(ur) né neikvæð(ur)	202	14,3%	1,8%
Frekar jákvæð(ur)	638	45,1%	2,6%
Mjög jákvæð(ur)	543	38,3%	2,5%
Fjöldi svara	1416	100%	
Tóku afstöðu	1416	99,0%	
Tóku ekki afstöðu**	14	1,0%	
Fjöldi svarenda	1430	100%	
Spurð*	1430	100,0%	
Ekki spurð	0	0,0%	
Fjöldi þátttakenda	1430	100%	

*Allir þátttakendur voru spurðir

**Þau sem tóku ekki afstöðu svöruðu „Veit ekki“ eða „Vil ekki svara“

Almennt séð, hversu jákvæð(ur) eða neikvæð(ur) ert þú gagnvart störfum íslenskra rithöfunda?



Takk fyrir!

