



HEIMSSÝN VIÐHORFSKÖNNUN

JÚNÍ 2019



AÐFERÐ

HELSTU NIÐURSTÖÐUR

ÍTARLEGAR NIÐURSTÖÐUR

SP1: ÞJÓÐARATKVÆÐAGREIÐSLA UM INNLEIÐINGU 3. ORKUPAKKANS

SP2: ORKULÖGGJÖF EVRÓPUSAMBANDSINS

SP3: INNFLUTNINGUR Á FERSKU/ÓFROSNU KJÖTI

SP4: HÆTTA Á ÓNÆMUM SÝKLUM

BLS. 3

BLS. 4

BLS. 5

Bls.

5

9

13

17

MARKMIÐ OG FRAMKVÆMD

Könnun þessi er gerð af Maskínu fyrir Heimssýn og er um viðhorf Íslendinga til þjóðaratkvæðagreiðslu um þriðja orkupakkann, hvort Ísland ætti að vera undanþegið orkulöggjöf Evrópusambandsins, innflutning á fersku/ófrosnu kjöti og hættuna á ónæmum sýklum í innflutningu á fersku/ófrosnu kjöti.

Könnunin var lögð fyrir **Þjóðgátt Maskínu**, sem er þjóðhópur fólks (e. Panel) dreginn með tilviljun úr Þjóðskrá. Könnunin fór fram á netinu daga 12. - 18. júní 2019. Svarendur eru af báðum kynjum á aldrinum 18 ára og eldri af öllu landinu. Send var áminning tvisvar sinnum á þá sem ekki höfðu svarað.

Svarendur voru **793** og voru gögnin vigtuð með tilliti til kyns, aldurs og búsetu í samræmi við upplýsingar úr Þjóðskrá. Við vigtun gagna getur birst örlítið misræmi í fjöldatölum og hlutföllum sem orsakast af námundun.



Reykjavík, 18. júní 2019.

Með þökk fyrir gott samstarf,
starfsfólk Maskínu

STUTTAR SKÝRINGAR Á TÖLFRÆÐIHUGTÖKUM Í SKÝRSLU

Meðaltal í könnunum er mæligildi á svonefnda miðsækni svara. Það segir til um hvar þun gamiðja svara við tiltekinni spurningu liggur. Formúla meðaltals í orðum er einfaldlega að tölugildi svara allra þátttakenda eru lögð saman og deilt í með fjölda svara.

Staðalfrávik í könnunum er mæligildi á þá að hve mikið svör við tiltekinni spurningu sem er mæld á samfelldan kvarða dreifast í kringum meðaltal hennar. Þannig að í tiltekinni viðhorfsspurningu þýðir lágt staðalfrávik að lítill munur sé á viðhorfi svarenda og meira að marka meðaltalsviðhorfið en þegar staðalfrávik er hátt, sem myndi þýða að meiri munur væri á viðhorfi svarenda.

Vikmörk eru talnabil utan um meðaltal sem inniheldur raunverulegt meðaltal í þýði (allir) með 95% vissu.

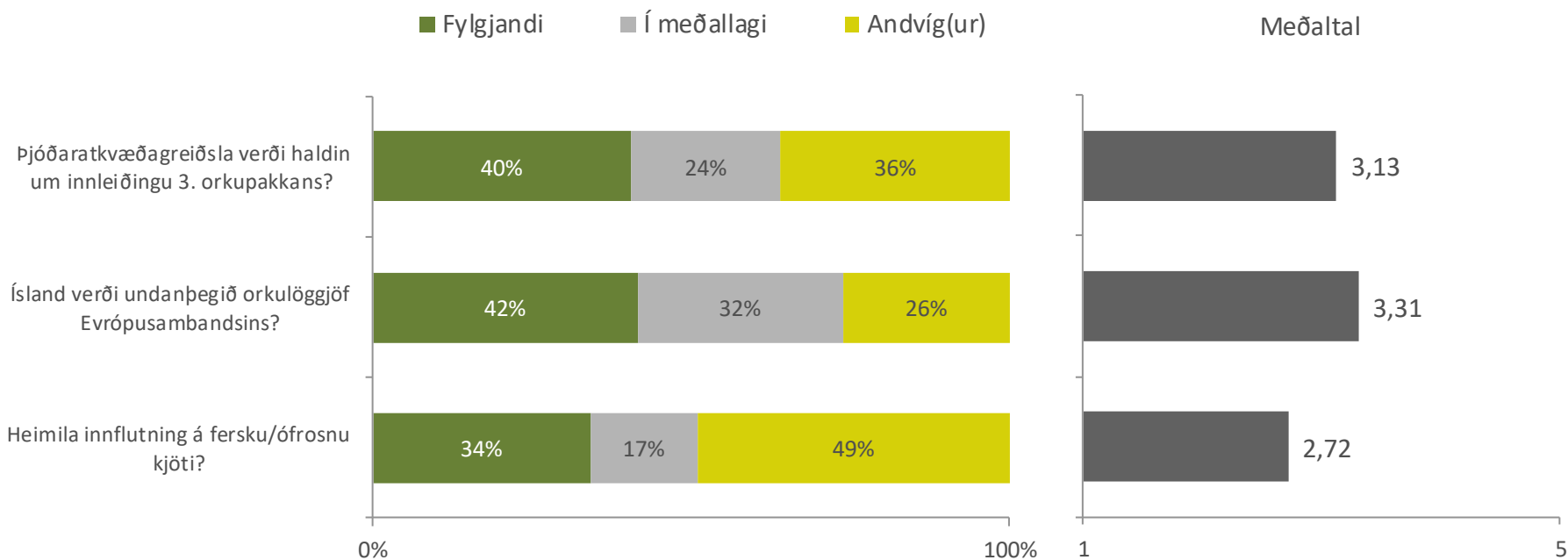
T-próf er notað til að meta hvort marktækur munur sé á meðaltölum tveggja hópa þegar svörin eru á kvarða.

ANOVA er skammstöfun á An alysis of Variance sem hefur ýmist verið nefnt ferveikagreining eða dreifigreining á íslensku. ANOVA er notað til að meta hvort marktækur munur sé á meðaltölum tveggja eða fleiri hópa þegar svörin eru á kvarða.

Kí-kvaðrat próf er notað er til að meta hvort marktækur munur sé á tveimur eða fleiri hópum þegar svörin eru ekki á kvarða.



Ert þú fylgjandi eða andvíg(ur) því að.... ?

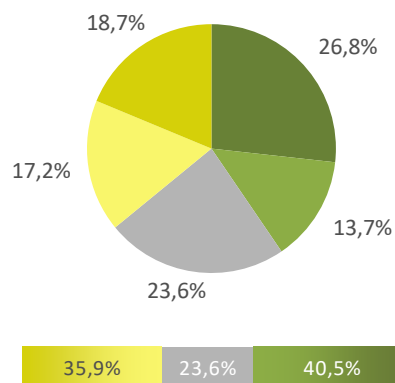


ÞJÓÐARATKVÆÐAGREIÐSLA UM INNLEIÐINGU 3. ORKUPAKKANS



Sp. 1. Ert þú fylgjandi eða andvíg(ur) því að þjóðaratkvæðagreiðsla verði haldin um innleiðingu 3. orkupakkans?

	Fjöldi	%
Mjög fylgjandi (5)	202	26,8
Fremur fylgjandi (4)	104	13,7
Í meðallagi (3)	178	23,6
Fremur andvíg(ur) (2)	130	17,2
Mjög andvíg(ur) (1)	141	18,7
Gild svör	755	100,0
Gildir svarendur	755	95,2
Svöruðu ekki	38	4,8
Heildarfjöldi	793	100,0



Meðaltal	3,13
Vikmörk á meðaltalið	+/-0,10
Staðalfrávik	1,45



Hér er reiknað meðaltal á fimm punkta kvarða þar sem valmöguleikinn „Mjög fylgjandi“ fær gildið 5 en valmöguleikinn „Mjög andvíg(ur)“ fær gildið 1, aðrir svarkostir eru þar á milli.

ÞJÓÐARATKVÆÐAGREIÐSLA UM INNLEIÐINGU 3. ORKUPAKKANS



Sp. 1. Ert þú fylgjandi eða andvíg(ur) því að þjóðaratkvæðagreiðsla verði haldin um innleiðingu 3. orkupakkans?

	Gild svör	Fylgjandi	Í meðallagi	Andvíg(ur)	
	Fjöldi	%	%	%	
Allir	755	40,5	23,6	35,9	3,13
Kyn					
Karl	391	40,5	18,3	41,1	3,08
Kona	364	40,4	29,2	30,3	3,17
Aldur					
18-29 ára	173	35,4	31,6	33,0	3,04
30-39 ára	155	35,3	31,5	33,2	3,11
40-49 ára	132	43,9	19,9	36,2	3,17
50-59 ára	140	43,0	20,2	36,8	3,16
60 ára og eldri	155	46,2	12,9	40,9	3,17
Búseta*					
Reykjavík	302	29,7	25,8	44,5	2,79
Nágr.sveitarfélög Rvk.	191	38,0	21,0	41,0	3,02
Suðurland og Reykjanes	84	56,6	19,5	24,0	3,61
Vesturland og Vestfirðir	58	42,9	37,2	19,9	3,39
Norðurland	79	64,1	18,2	17,7	3,81
Austurland	41	49,8	19,0	31,2	3,43
Menntun*					
Grunnskólapróf	112	56,7	25,6	17,7	3,72
Framhaldsskólapróf/Iðnmenntun	225	45,9	25,3	28,9	3,37
Háskólapróf	387	31,2	22,4	46,4	2,75

*Marktækur munur á milli hópa skv. ANOVA prófi ($p < 0,05$).

Hér má sjá greiningu eftir bakgrunni svarenda. Þegar meðaltöl eru greind er marktækur munur tilgreindur með stjörnumerkingu auk þess sem láréttar súlur sem sýna meðaltöl hópanna eru dökkgráar.

ÞJÓÐARATKVÆÐAGREIÐSLA UM INNLEIÐINGU 3. ORKUPAKKANS



Sp. 1. Ert þú fylgjandi eða andvíg(ur) því að þjóðaratkvæðagreiðsla verði haldin um innleiðingu 3. orkupakkans?

	Gild svör	Fylgjandi	Í meðallagi	Andvíg(ur)	
	Fjöldi	%	%	%	
Allir	755	40,5	23,6	35,9	3,13
Heimilistekjur*					
Lægri en 400 þúsund	88	53,9	22,9	23,2	3,48
400 til 549 þúsund	84	44,9	28,2	27,0	3,37
550 til 799 þúsund	139	44,4	27,2	28,3	3,28
800 til 999 þúsund	112	33,4	27,4	39,2	2,99
Milljón til 1.199 þúsund	93	38,1	24,9	37,0	3,04
1.200 þúsund eða hærr	132	23,0	17,5	59,5	2,48
Hjúskaparstaða*					
Gift/Kvæntur/Í sambúð	544	41,1	22,2	36,8	3,13
Einhleyp(ur)	131	31,4	31,5	37,2	2,87
Fráskilin(n)/Ekkja/Ekkill	54	52,1	18,8	29,2	3,47
Heimilisgerð					
Ein(n) á heimili	98	38,6	19,7	41,7	2,98
Fullorðin(n)/Fullorðnir með 1-2 börn	270	40,5	27,5	32,1	3,17
Fullorðin(n)/Fullorðnir með 3 börn eða fleiri	54	38,8	31,0	30,2	3,28
Tveir eða fleiri fullorðnir, engin börn	305	40,2	20,0	39,7	3,06

*Marktækur munur á milli hópa skv. ANOVA prófi ($p < 0,05$).

Hér má sjá greiningu eftir bakgrunni svarenda. Þegar meðaltöl eru greind er marktækur munur tilgreindur með stjörnumerkingu auk þess sem láréttar súlur sem sýna meðaltöl hópanna eru dökkgráar.

ÞJÓÐARATKVÆÐAGREIÐSLA UM INNLEIÐINGU 3. ORKUPAKKANS



Sp. 1. Ert þú fylgjandi eða andvíg(ur) því að þjóðaratkvæðagreiðsla verði haldin um innleiðingu 3. orkupakkans?

	Gild svör	Fylgjandi	Í meðallagi	Andvíg(ur)	
	Fjöldi	%	%	%	
Allir	755	40,5	23,6	35,9	3,13
Ert þú fylgjandi eða andvíg(ur) því að Ísland verði undanþegið orkulöggjöf Evrópusambandsins?*					
Fylgjandi	294	64,5	15,5	20,0	3,85
Í meðallagi	228	28,4	43,8	27,7	3,02
Andvíg(ur)	186	15,7	13,3	71,0	2,06
Hvaða flokk myndir þú kjósa ef kosið yrði til Alþingis í dag?*					
Flokk fólksins	18	81,9	13,0	5,1	4,37
Framsóknarflokkinn	39	55,1	20,5	24,4	3,60
Miðflokkinn	46	89,3	6,0	4,7	4,60
Pírata	101	32,1	28,6	39,3	2,95
Samfylkinguna	79	33,6	9,6	56,8	2,52
Sjálfstæðisflokkinn	118	28,7	27,0	44,3	2,84
Viðreisn	57	15,7	18,2	66,1	2,17
Vinstrihreyfinguna - grænt framboð	52	33,4	25,8	40,7	2,88

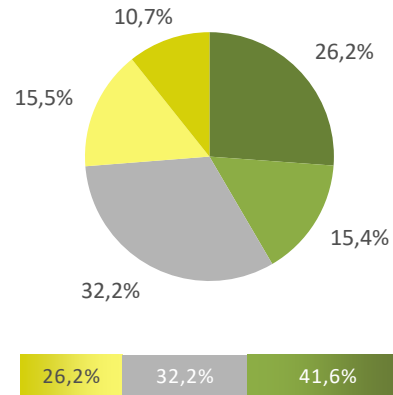
*Marktækur munur á milli hópa skv. ANOVA prófi ($p < 0,05$).

Hér má sjá greiningu eftir bakgrunni svarenda. Þegar meðaltöl eru greind er marktækur munur tilgreindur með stjörnumerkingu auk þess sem láréttar súlur sem sýna meðaltöl hópanna eru dökkgráar.



Sp. 2. Ert þú fylgjandi eða andvíg(ur) því að Ísland verði undanþegið orkulöggjöf Evrópusambandsins?

	Fjöldi	%
Mjög fylgjandi (5)	185	26,2
Fremur fylgjandi (4)	109	15,4
Í meðallagi (3)	228	32,2
Fremur andvíg(ur) (2)	110	15,5
Mjög andvíg(ur) (1)	76	10,7
Gild svör	708	100,0
Gildir svarendur	708	89,3
Svöruðu ekki	85	10,7
Heildarfjöldi	793	100,0



Meðaltal	3,31
Vikmörk á meðaltalið	+/-0,10
Staðalfrávik	1,30



Hér er reiknað meðaltal á fimm punkta kvarða þar sem valmöguleikinn „Mjög fylgjandi“ fær gildið 5 en valmöguleikinn „Mjög andvíg(ur)“ fær gildið 1, aðrir svarkostir eru þar á milli.



Sp. 2. Ert þú fylgjandi eða andvíg(ur) því að Ísland verði undanþegið orkulöggjöf Evrópusambandsins?

	Gild svör	Fylgjandi	Í meðallagi	Andvíg(ur)	
	Fjöldi	%	%	%	
Allir	708	41,6	32,2	26,2	3,31
Kyn					
Karl	377	47,2	20,7	32,0	3,34
Kona	331	35,1	45,2	19,7	3,27
Aldur*					
18-29 ára	159	21,4	54,0	24,6	2,93
30-39 ára	141	35,4	31,4	33,2	3,07
40-49 ára	125	41,4	31,7	26,9	3,34
50-59 ára	135	56,2	22,3	21,5	3,62
60 ára og eldri	148	55,9	19,0	25,1	3,62
Búseta*					
Reykjavík	290	32,9	32,7	34,3	3,05
Nágr.sveitarfélög Rvk.	178	45,1	30,1	24,9	3,36
Suðurland og Reykjanes	77	61,8	22,8	15,3	3,83
Vesturland og Vestfirðir	54	38,3	50,2	11,5	3,37
Norðurland	74	48,0	33,6	18,4	3,54
Austurland	36	42,4	28,1	29,5	3,38
Menntun*					
Grunnskólapróf	105	60,4	28,2	11,5	3,84
Framhaldsskólapróf/lönnmenntun	215	49,8	31,7	18,5	3,58
Háskólapróf	370	31,5	33,4	35,0	3,00

*Marktækur munur á milli hópa skv. ANOVA prófi ($p < 0,05$).

Hér má sjá greiningu eftir bakgrunni svarenda. Þegar meðaltöl eru greind er marktækur munur tilgreindur með stjörnumerkingu auk þess sem láréttar súlur sem sýna meðaltöl hópanna eru dökkgrár.



Sp. 2. Ert þú fylgjandi eða andvíg(ur) því að Ísland verði undanþegið orkulöggjöf Evrópusambandsins?

	Gild svör	Fylgjandi	Í meðallagi	Andvíg(ur)	
	Fjöldi	%	%	%	
Allir	708	41,6	32,2	26,2	3,31
Heimilistekjur*					
Lægri en 400 þúsund	82	48,9	31,0	20,2	3,50
400 til 549 þúsund	80	41,3	44,0	14,7	3,48
550 til 799 þúsund	132	43,5	32,9	23,6	3,42
800 til 999 þúsund	102	38,4	33,9	27,7	3,17
Milljón til 1.199 þúsund	93	31,4	37,4	31,2	3,06
1.200 þúsund eða hærr	128	37,4	24,6	38,0	3,08
Hjúskaparstaða*					
Gift/Kvæntur/Í sambúð	515	43,4	31,8	24,8	3,36
Einhleyp(ur)	126	29,7	40,0	30,3	3,02
Fráskilin(n)/Ekkja/Ekkill	50	60,9	12,9	26,2	3,69
Heimilisgerð					
Ein(n) á heimili	95	46,5	23,3	30,2	3,37
Fullorðin(n)/Fullorðnir með 1-2 börn	259	37,1	40,0	22,9	3,28
Fullorðin(n)/Fullorðnir með 3 börn eða fleiri	54	38,4	30,2	31,4	3,22
Tveir eða fleiri fullorðnir, engin börn	283	45,3	28,1	26,7	3,36

*Marktækur munur á milli hópa skv. ANOVA prófi ($p < 0,05$).

Hér má sjá greiningu eftir bakgrunni svarenda. Þegar meðaltöl eru greind er marktækur munur tilgreindur með stjörnumerkingu auk þess sem láréttar súlur sem sýna meðaltöl hópanna eru dökkgráar.



Sp. 2. Ert þú fylgjandi eða andvíg(ur) því að Ísland verði undanþegið orkulöggjöf Evrópusambandsins?

	Gild svör		Í meðallagi	Andvíg(ur)	
	Fjöldi	Fylgjandi %			
Allir	708	41,6	32,2	26,2	3,31
Hvaða flokk myndir þú kjósa ef kosið yrði til Alþingis í dag?*					
Flokk fólksins	18	73,9	15,9	10,2	4,11
Framsóknarflokkinn	37	68,4	24,7	6,9	4,06
Miðflokkinn	42	82,5	5,1	12,4	4,45
Pírata	92	31,5	37,5	31,0	3,04
Samfylkinguna	77	23,0	34,1	42,8	2,72
Sjálfstæðisflokkinn	116	48,7	31,4	19,9	3,44
Víðreisn	56	11,9	24,9	63,2	2,32
Vinstrihreyfinguna - grænt framboð	51	40,0	35,7	24,3	3,29

*Marktækur munur á milli hópa skv. ANOVA prófi ($p < 0,05$).

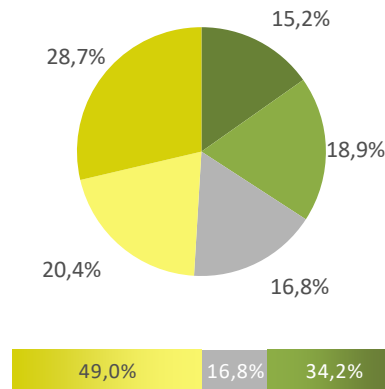
Hér má sjá greiningu eftir bakgrunni svarenda. Þegar meðaltöl eru greind er marktækur munur tilgreindur með stjömumerkingu auk þess sem láréttar súlur sem sýna meðaltöl hópanna eru dökkgrár.

INNFLUTNINGUR Á FERSKU/ÓFROSNU KJÖTI



Sp. 3. Ert þú fylgjandi eða andvíg(ur) því að heimila innflutning á fersku/ófrosnu kjöti?

	Fjöldi	%
Mjög fylgjandi (5)	116	15,2
Fremur fylgjandi (4)	144	18,9
Í meðallagi (3)	128	16,8
Fremur andvíg(ur) (2)	155	20,4
Mjög andvíg(ur) (1)	218	28,7
<hr/>		
Gild svör	761	100,0
Gildir svarendur	761	96,0
Svöruðu ekki	32	4,0
<hr/>		
Heildarfjöldi	793	100,0



Meðaltal	2,72
Vikmörk á meðaltalið	+/-0,10
Staðalfrávik	1,44



Hér er reiknað meðaltal á fimm punkta kvarða þar sem valmöguleikinn „Mjög fylgjandi“ fær gildið 5 en valmöguleikinn „Mjög andvíg(ur)“ fær gildið 1, aðrir svarkostir eru þar á milli.

INNFLUTNINGUR Á FERSKU/ÓFROSNU KJÖTI



Sp. 3. Ert þú fylgjandi eða andvíg(ur) því að heimila innflutning á fersku/ófrosnu kjöti?

	Gild svör	Fylgjandi	Í meðallagi	Andvíg(ur)	
	Fjöldi	%	%	%	
Allir	761	34,2	16,8	49,0	2,72
Kyn*					
Karl	394	46,2	15,4	38,4	3,06
Kona	367	21,2	18,3	60,5	2,35
Aldur*					
18-29 ára	179	26,9	25,6	47,4	2,70
30-39 ára	149	46,9	11,8	41,3	3,07
40-49 ára	139	40,9	16,9	42,2	2,87
50-59 ára	139	31,8	16,8	51,4	2,59
60 ára og eldri	155	26,4	11,3	62,3	2,38
Búseta*					
Reykjavík	303	42,4	17,7	39,9	3,00
Nágr.sveitarfélög Rvk.	191	39,5	19,9	40,6	3,00
Suðurland og Reykjanes	88	31,1	12,9	56,0	2,50
Vesturland og Vestfirðir	60	15,2	24,0	60,8	2,25
Norðurland	80	14,9	11,4	73,7	1,90
Austurland	39	19,4	3,8	76,8	1,99
Menntun*					
Grunnskólapróf	118	23,6	18,3	58,0	2,33
Framhaldsskólapróf/lönmennntun	232	29,7	15,3	55,0	2,53
Háskólapróf	389	41,0	15,9	43,1	2,95















*Marktækur munur á milli hópa skv. ANOVA prófi ($p < 0,05$).

Hér má sjá greiningu eftir bakgrunni svarenda. Þegar meðaltöl eru greind er marktækur munur tilgreindur með stjörnumerkingu auk þess sem láréttar súlur sem sýna meðaltöl hópanna eru dökkgráar.

INNFLUTNINGUR Á FERSKU/ÓFROSNU KJÖTI



Sp. 3. Ert þú fylgjandi eða andvíg(ur) því að heimila innflutning á fersku/ófrosnu kjöti?

	Gild svör	Fylgjandi	Í meðallagi	Andvíg(ur)	
	Fjöldi	%	%	%	
Allir	761	34,2	16,8	49,0	 2,72
Heimilistekjur*					
Lægri en 400 þúsund	92	22,6	15,8	61,6	 2,30
400 til 549 þúsund	87	21,0	15,9	63,1	 2,15
550 til 799 þúsund	141	24,6	21,8	53,6	 2,51
800 til 999 þúsund	114	43,2	11,2	45,5	 2,93
Milljón til 1.199 þúsund	93	38,7	17,9	43,4	 2,92
1.200 þúsund eða hærr	132	49,3	16,2	34,5	 3,20
Hjúskaparstaða					
Gift/Kvæntur/Í sambúð	554	35,2	16,2	48,6	 2,73
Einhleyp(ur)	134	34,1	18,6	47,3	 2,77
Fráskilin(n)/Ekkja/Ekkill	54	24,4	8,2	67,4	 2,32
Heimilisgerð					
Ein(n) á heimili	101	36,3	11,7	52,0	 2,69
Fullorðin(n)/Fullorðnir með 1-2 börn	280	36,6	20,3	43,1	 2,86
Fullorðin(n)/Fullorðnir með 3 börn eða fleiri	52	38,6	17,1	44,2	 2,85
Tveir eða fleiri fullorðnir, engin börn	310	31,2	13,5	55,2	 2,56

*Marktækur munur á milli hópa skv. ANOVA prófi ($p < 0,05$).

Hér má sjá greiningu eftir bakgrunni svarenda. Þegar meðaltöl eru greind er marktækur munur tilgreindur með stjörnumerkingu auk þess sem láréttar súlur sem sýna meðaltöl hópanna eru dökkgráar.

INNFLUTNINGUR Á FERSKU/ÓFROSNU KJÖTI



Sp. 3. Ert þú fylgjandi eða andvíg(ur) því að heimila innflutning á fersku/ófrosnu kjöti?

	Gild svör	Fylgjandi	Í meðallagi	Andvíg(ur)	
	Fjöldi	%	%	%	
Allir	761	34,2	16,8	49,0	2,72
Hversu mikið eða lítið finnst þér að hættan á ónæmum sýklum í innfluttu kjöti eigi að veða í ákvörðun um hvort leyfa eigi innflutning á fersku/ófrosnu kjöti?*					
Mikið	483	15,7	15,3	69,0	2,11
Í meðallagi	156	60,2	24,7	15,1	3,61
Lítið	102	82,5	10,3	7,2	4,18
Hvaða flokk myndir þú kjósa ef kosið yrði til Alþingis í dag?*					
Flokk fólksins	18	48,8	2,9	48,3	2,97
Framsóknarflokkinn	39	9,8	6,7	83,5	1,66
Miðflokkinn	46	21,3	8,3	70,4	2,21
Pírata	101	39,8	18,5	41,7	2,91
Samfylkinguna	84	56,6	15,1	28,3	3,38
Sjálfstæðisflokkinn	124	37,2	19,6	43,1	2,83
Viðreisn	57	63,1	16,2	20,7	3,67
Vinstrihreyfinguna - grænt framboð	54	9,0	23,6	67,4	2,07

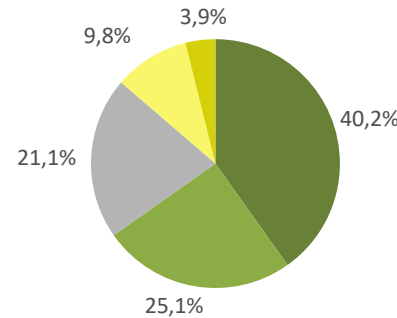
*Marktækur munur á milli hópa skv. ANOVA prófi (p<0,05).

Hér má sjá greiningu eftir bakgrunni svarenda. Þegar meðaltöl eru greind er marktækur munur tilgreindur með stjörnumerkingu auk þess sem láréttar súlur sem sýna meðaltöl hópanna eru dökkgráar.



Sp. 4. Hversu mikið eða lítið finnst þér að hættan á ónæmum sýklum í innfluttu kjöti eigi að veða í ákvörðun um hvort leyfa eigi innflutning á fersku/ófosnu kjöti?

	Fjöldi	%
Mjög mikið (5)	300	40,2
Fremur mikið (4)	187	25,1
Í meðallagi (3)	157	21,1
Fremur lítið (2)	73	9,8
Mjög lítið (1)	29	3,9
Gild svör	747	100,0
Gildir svarendur	747	94,2
Svöruðu ekki	46	5,8
Heildarfjöldi	793	100,0



Meðaltal	3,88
Vikmörk á meðaltalið	+/-0,08
Staðalfrávik	1,16



Hér er reiknað meðaltal á fimm punkta kvarða þar sem valmöguleikinn „Mjög mikið“ fær gildið 5 en valmöguleikinn „Mjög lítið“ fær gildið 1, aðrir svarkostir eru þar á milli.



Sp. 4. Hversu mikið eða lítið finnst þér að hættan á ónæmum sýklum í innfluttu kjöti eigi að veða í ákvörðun um hvort leyfa eigi innflutning á fersku/ófrösu kjöti?

	Gild svör	Mikið	Í meðallagi	Lítið	
	Fjöldi	%	%	%	
Allir	747	65,2	21,1	13,7	3,88
Kyn*					
Karl	388	53,0	27,5	19,4	3,58
Kona	359	78,5	14,1	7,5	4,20
Aldur					
18-29 ára	170	68,7	25,9	5,5	4,04
30-39 ára	147	58,5	20,1	21,4	3,67
40-49 ára	136	64,2	23,7	12,2	3,84
50-59 ára	141	64,8	23,5	11,7	3,91
60 ára og eldri	153	69,2	12,2	18,6	3,90
Búseta*					
Reykjavík	296	60,7	23,4	15,9	3,76
Nágr.sveitarfélög Rvk.	188	62,0	20,9	17,1	3,75
Suðurland og Reykjanes	86	70,2	18,2	11,6	4,07
Vesturland og Vestfirðir	60	73,6	20,9	5,5	4,16
Norðurland	78	74,8	14,9	10,3	4,13
Austurland	38	72,5	23,7	3,9	4,08
Menntun					
Grunnskólapróf	118	64,6	24,5	10,8	3,90
Framhaldsskólapróf/lönnmenntun	230	67,5	18,9	13,6	3,93
Háskólapróf	386	64,1	21,8	14,2	3,84

*Marktækur munur á milli hópa skv. ANOVA prófi ($p < 0,05$).

Hér má sjá greiningu eftir bakgrunni svarenda. Þegar meðaltöl eru greind er marktækur munur tilgreindur með stjörnumerkingu auk þess sem láréttar súlur sem sýna meðaltöl hópanna eru dökkgráar.



Sp. 4. Hversu mikið eða lítið finnst þér að hættan á ónæmum sýklum í innfluttu kjöti eigi að veða í ákvörðun um hvort leyfa eigi innflutning á fersku/ófrösu kjöti?

	Gild svör	Mikið	Í meðallagi	Lítið	
	Fjöldi	%	%	%	
Allir	747	65,2	21,1	13,7	3,88
Heimilistekjur*					
Lægri en 400 þúsund	87	80,8	11,3	7,8	4,25
400 til 549 þúsund	86	64,8	25,7	9,5	3,91
550 til 799 þúsund	142	68,2	17,9	13,9	3,96
800 til 999 þúsund	115	63,8	24,0	12,3	3,83
Milljón til 1.199 þúsund	91	64,8	18,2	17,0	3,91
1.200 þúsund eða hærr	132	55,5	27,7	16,8	3,59
Hjúskaparstaða					
Gift/Kvæntur/Í sambúð	551	64,7	21,1	14,2	3,85
Einhleyp(ur)	131	65,2	24,6	10,2	3,92
Fráskilin(n)/Ekkja/Ekkill	55	75,6	12,6	11,8	4,19
Heimilisgerð					
Ein(n) á heimili	100	64,7	18,2	17,1	3,88
Fullorðin(n)/Fullorðnir með 1-2 börn	275	66,3	21,5	12,3	3,90
Fullorðin(n)/Fullorðnir með 3 börn eða fleiri	53	71,0	18,9	10,1	4,00
Tveir eða fleiri fullorðnir, engin börn	308	63,7	22,5	13,8	3,85

*Marktækur munur á milli hópa skv. ANOVA prófi ($p < 0,05$).

Hér má sjá greiningu eftir bakgrunni svarenda. Þegar meðaltöl eru greind er marktækur munur tilgreindur með stjörnumerkingu auk þess sem láréttar súlur sem sýna meðaltöl hópanna eru dökkgráar.



Sp. 4. Hversu mikið eða lítið finnst þér að hættan á ónæmum sýklum í innfluttu kjöti eigi að veða í ákvörðun um hvort leyfa eigi innflutning á fersku/ófrösu kjöti?

	Gild		Í meðallagi	Lítið		
	svör	Mikið				
	Fjöldi	%	%	%		
Allir	747	65,2	21,1	13,7		3,88
Hvaða flokk myndir þú kjósa ef kosið yrði til Alþingis í dag?*						
Flokk fólksins	18	57,2	20,0	22,7		3,47
Framsóknarflokkinn	38	83,9	14,3	1,7		4,40
Miðflokkinn	46	78,8	8,3	13,0		4,13
Pírata	104	63,4	17,0	19,6		3,68
Samfylkinguna	82	45,9	36,3	17,8		3,41
Sjálfstæðisflokkinn	122	65,5	21,3	13,2		3,87
Viðreisn	54	40,3	28,5	31,3		3,32
Vinstrihreyfinguna - grænt framboð	54	82,7	12,4	4,9		4,35

*Marktækur munur á milli hópa skv. ANOVA prófi ($p < 0,05$).

Hér má sjá greiningu eftir bakgrunni svarenda. Þegar meðaltöl eru greind er marktækur munur tilgreindur með stjörnumerkingu auk þess sem láréttar súlur sem sýna meðaltöl hópanna eru dökkgráar.