



Fréttatilkynning – fylgi
2. apríl 2009

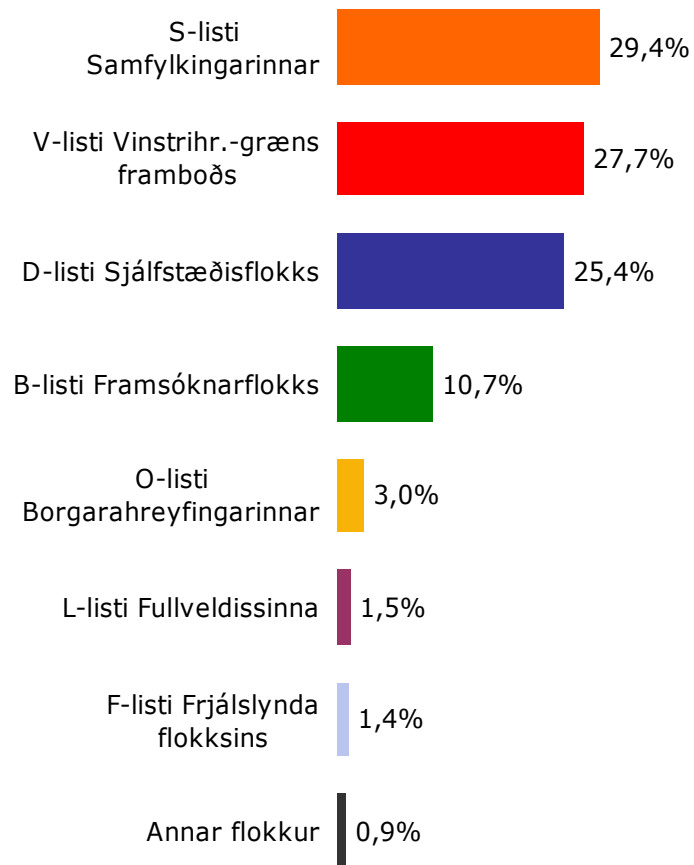
Framkvæmd og svarhlutfall

Niðurstöður sem hér birtast um fylgi flokkanna á landsvísu eru úr net- og símakönnun sem Capacent Gallup gerði dagana 25. – 31. mars.

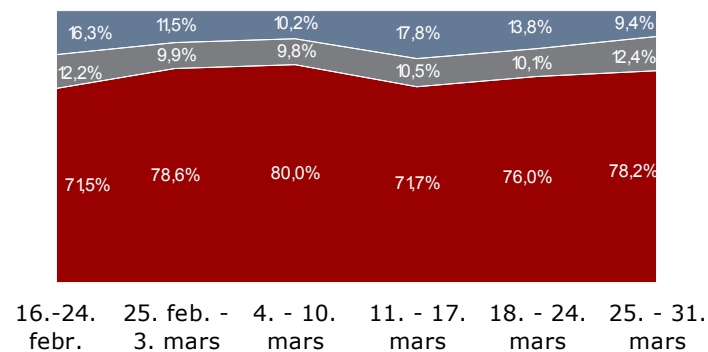
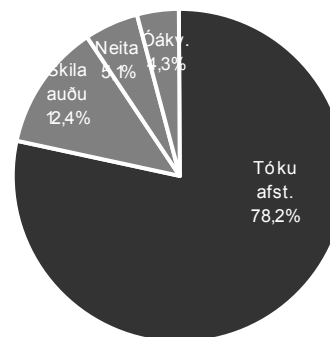
Úrtakið í netkönnuninni var tilviljunarúrtak úr Viðhorfahópi Capacent Gallup en úrtakið í símakönnuninni var tilviljunarúrtak úr Þjóðskrá. Heildarúrtaksstærð var 2.451 manns 18 ára og eldri. Svarhlutfall var 61,1%.

Fylgistöður eru reiknaðar út frá svörum við þremur spurningum:
„Ef kosið yrði til Alþingis í dag, hvaða flokk eða lista myndir þú kjósa?“
Þeir sem voru óákveðnir voru spurðir: „En hvaða flokkur eða listi yrði líklegast fyrir valinu?“ Þeir sem enn voru óákveðnir voru spurðir: „Hvort er líklegra að þú kysir Sjálfstæðisflokkinn eða einhvern hinna flokkanna?“

Fylgi flokka á landsvísu – 25. – 31. mars 2009



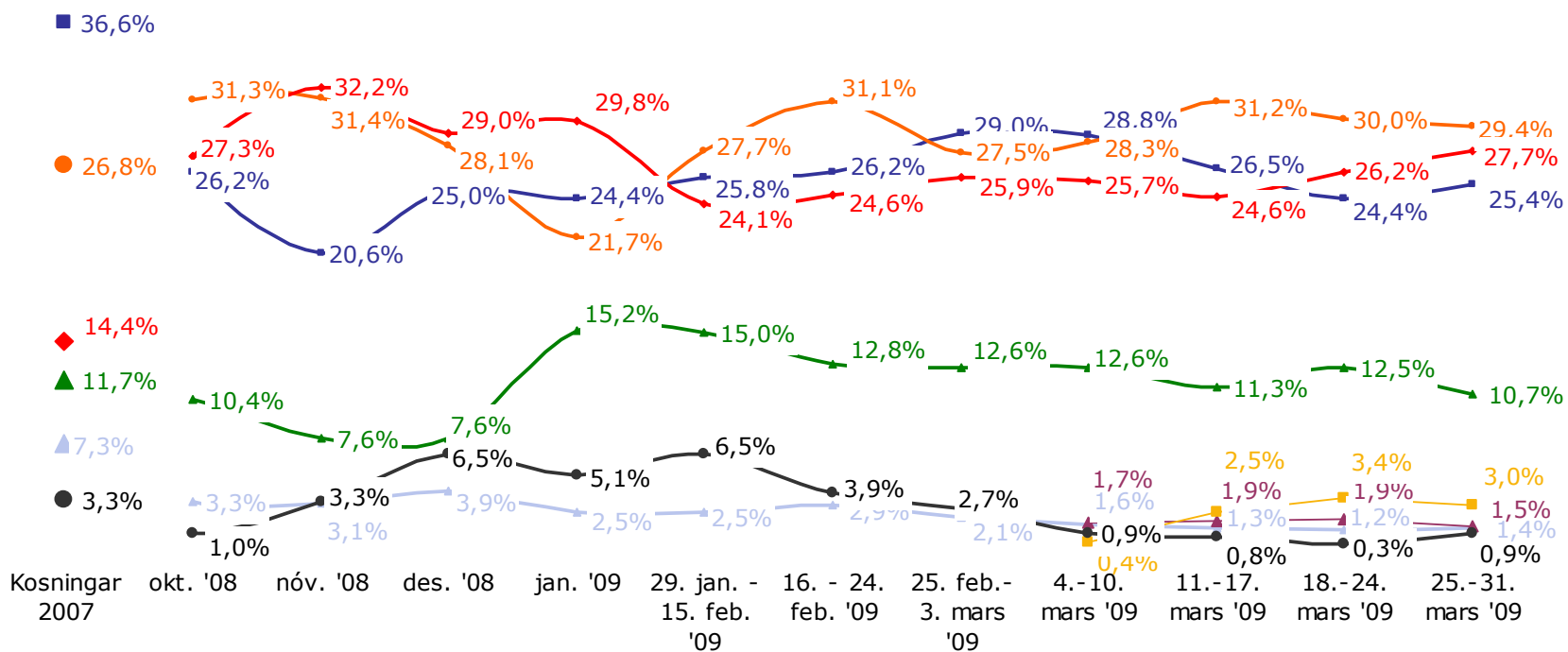
Vikmörk:
 S: +/-2,6%
 V: +/-2,6%
 D: +/-2,5%
 B: +/-1,8%
 O: +/-1,0%
 L: +/- 0,7%
 F: +/- 0,7%
 Annað: +/- 0,6%



■ Óákvæðir/neita að svara
 ■ Skila auðu/Ætla ekki að kjósa
 ■ Ætla að kjósa

Fylgi flokka á landsvísu – þróun

- B-listi Framsóknarflokks
- D-listi Sjálfstæðisflokks
- F-listi Frjálslynda flokksins
- L-listi Fullveldissinna
- S-listi Samfylkingarinnar
- V-listi Vinstrih.-græns framboðs
- O-listi Borgarahreyfingarinnar
- Annar flokkur



Fylgi flokka á landsvísu – Greiningar 25. – 31. mars 2009

Hvaða flokk myndirðu kjósa?	B	D	O	S	V	Annan flokk
Menntun	%	%	%	%	%	%
■ Grunnskólapróf	14,3	24,8	4,2	31,1	19,8	5,8
■ Framhaldsskólapróf	11,0	30,9	1,9	27,1	25,5	3,6
■ Háskólapróf	7,8	20,7	3,3	30,1	35,6	2,5

Þar sem hlutföll eru feitletruð er marktækur munur milli hópa

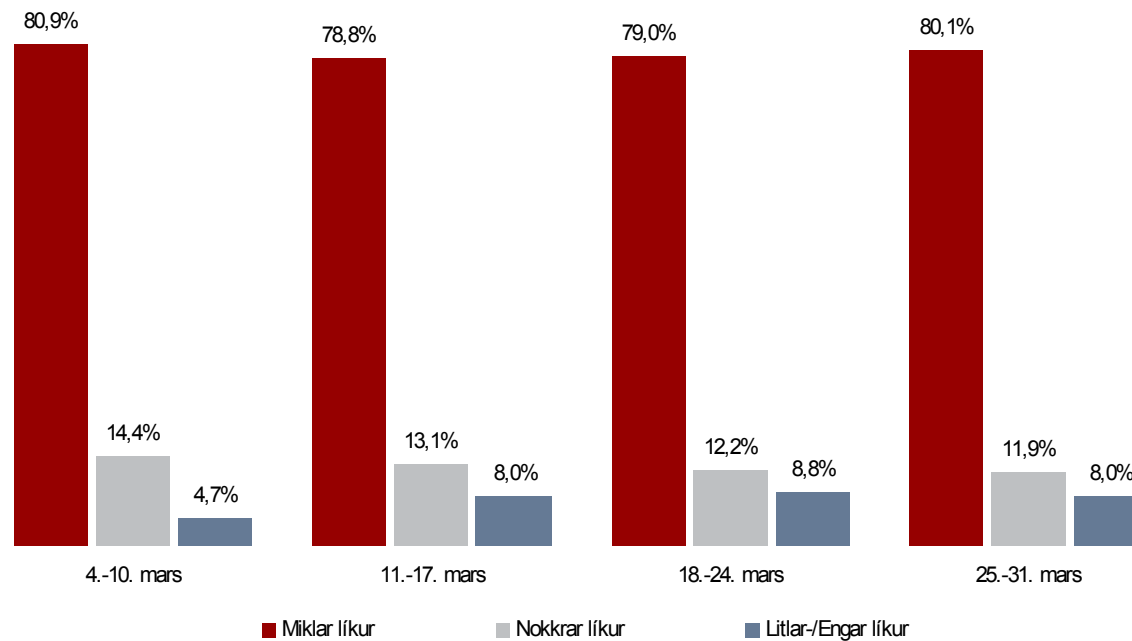
Fylgi flokka á landsvísu – Greiningar 18. – 31. mars 2009

Hvaða flokk myndirðu kjósa?	B	D	O	S	V	Annar flokk
Kjördæmi	%	%	%	%	%	%
■ Reykjavíkurborg kjördæmi suður	6,8 +/- 2,6	26,3 +/- 4,6	2,9 +/- 1,8	34,4 +/- 4,9	26,1 +/- 4,6	3,4 +/- 1,9
■ Reykjavíkurborg kjördæmi norður	6,5 +/- 2,6	21,7 +/- 4,3	5,3 +/- 2,3	30,6 +/- 4,8	32,9 +/- 4,9	3,0 +/- 1,8
■ Suðvesturkjördæmi	7,2 +/- 2,4	29,6 +/- 4,2	2,3 +/- 1,4	35,1 +/- 4,3	21,9 +/- 3,8	4,0 +/- 1,8
■ Norðvesturkjördæmi	20,4 +/- 5,8	23,3 +/- 6,1	2,2 +/- 2,1	26,9 +/- 6,4	22,3 +/- 6	4,9 +/- 3,1
■ Norðausturkjördæmi	21,7 +/- 5,2	15,8 +/- 4,6	3,0 +/- 2,1	21,3 +/- 5,2	35,4 +/- 6,1	2,9 +/- 2,1
■ Suðurborg kjördæmi	15,9 +/- 4,5	29,6 +/- 5,6	2,8 +/- 2	21,6 +/- 5	25,8 +/- 5,3	4,3 +/- 2,5
Fjöldi þingmanna	B (7)	D (17)	O (0)	S (20)	V(19)	(0)

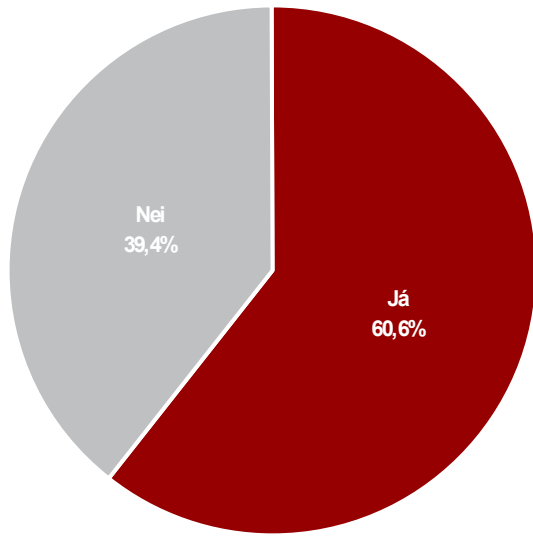
Þar sem hlutfall er feitletrað er marktækur munur á fylgi viðkomandi flokks milli kjördæma.

Þessi greining byggir á svörum undanfarnar tvær vikur, N=1856.

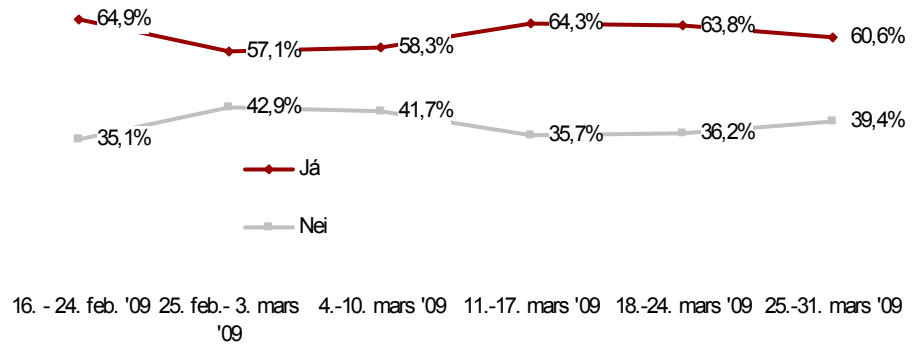
Telur þú miklar, nokkrar, litlar eða engar líkur á að þú kjósir í Alþingiskosningunum 25. apríl?



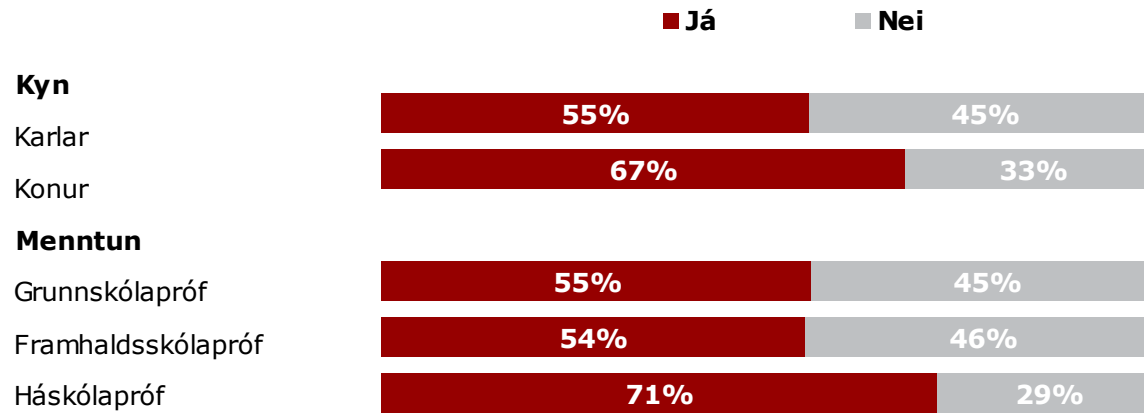
Styður þú ríkisstjórnina?



Þróun



Styður þú ríkisstjórnina?



capacent

