



Fréttatilkynning – fylgi
16. apríl 2009

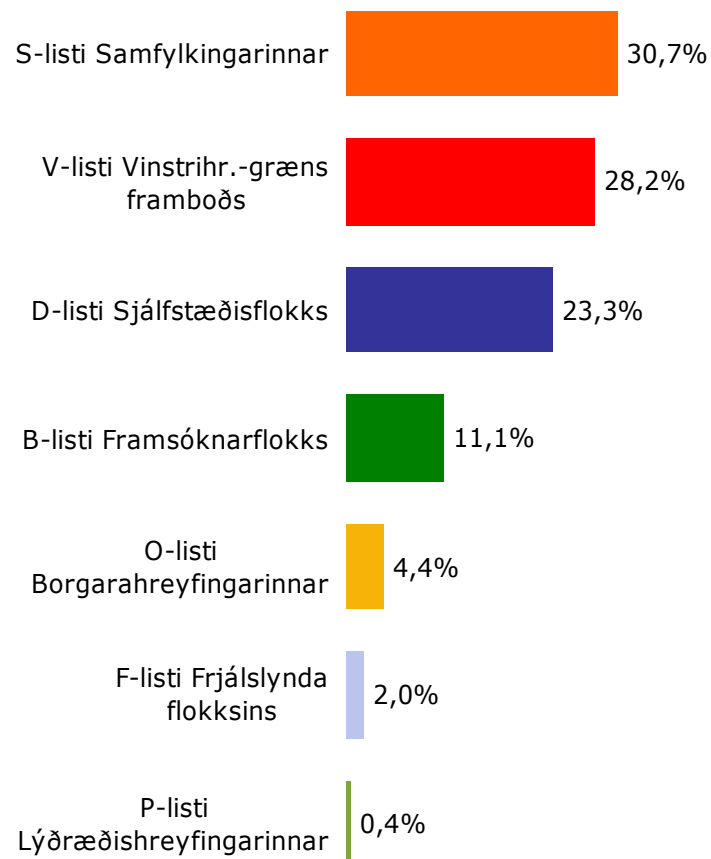
Framkvæmd og svarhlutfall

Niðurstöður sem hér birtast um fylgi flokkanna á landsvísu eru úr net- og símakönnun sem Capacent Gallup gerði dagana 8. – 14. apríl.

Úrtakið í netkönnuninni var tilviljunarúrtak úr Viðhorfahópi Capacent Gallup en úrtakið í símakönnuninni var tilviljunarúrtak úr Þjóðskrá. Heildarúrtaksstærð var 2.465 manns 18 ára og eldri. Svarhlutfall var 60,7%.

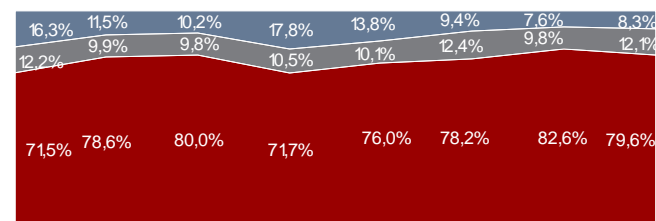
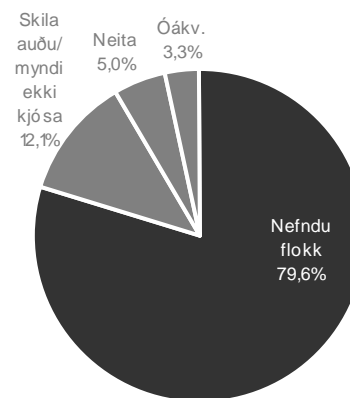
Fylgistöður eru reiknaðar út frá svörum við þremur spurningum: „Ef kosið yrði til Alþingis í dag, hvaða flokk eða lista myndir þú kjósa?“ Þeir sem voru óákveðnir voru spurðir: „En hvaða flokkur eða listi yrði líklegast fyrir valinu?“ Þeir sem enn voru óákveðnir voru spurðir: „Hvort er líklegra að þú kysir Sjálfstæðisflokkinn eða einhvern hinna flokkanna?“ Fyrir þá sem sögðu líklegra að þeir kysu einhvern hinna flokkanna voru reiknaðar út líkur þess að þeir myndu kjósa hvern flokk, út frá svörum þeirra sem tóku afstöðu í fyrstu tveimur spurningunum.

Fylgi flokka á landsvísu – 8. – 14. apríl 2009



Vikmörk:

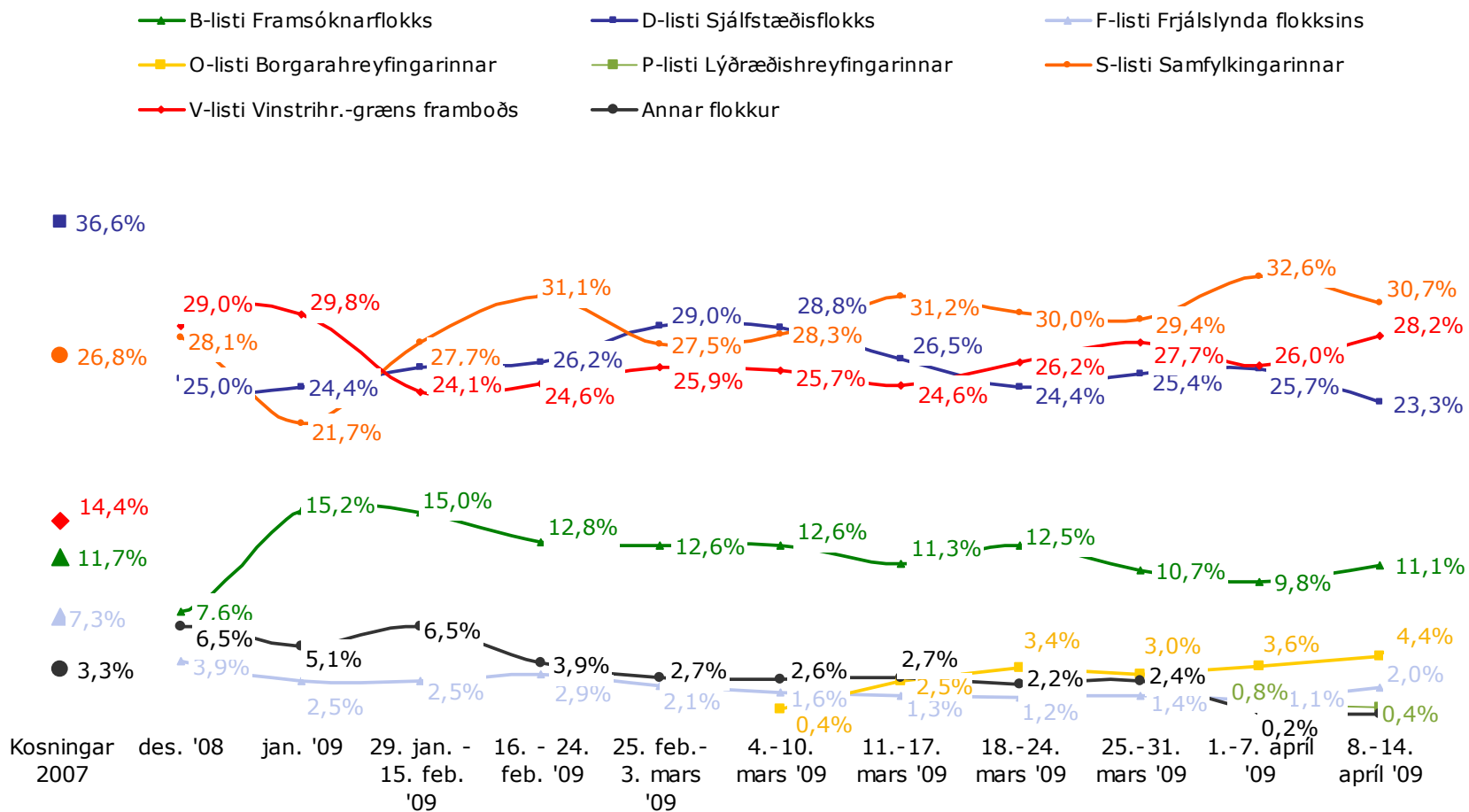
S: +/-2,6%
 V: +/-2,6%
 D: +/-2,4%
 B: +/-1,8%
 O: +/-1,2%
 F: +/- 0,8%
 P: +/- 0,1%



16.-24. febr. 25. febr. - 3. mars 4. - 10. mars 11. - 17. mars 18. - 24. mars 25. - 31. mars 1.-7. apríl 8.-14. apríl

- Óákvæðir/neita að svara
- Skila auðu/Ætla ekki að kjósa
- Ætla að kjósa

Fylgi flokka á landsvísu – þróun

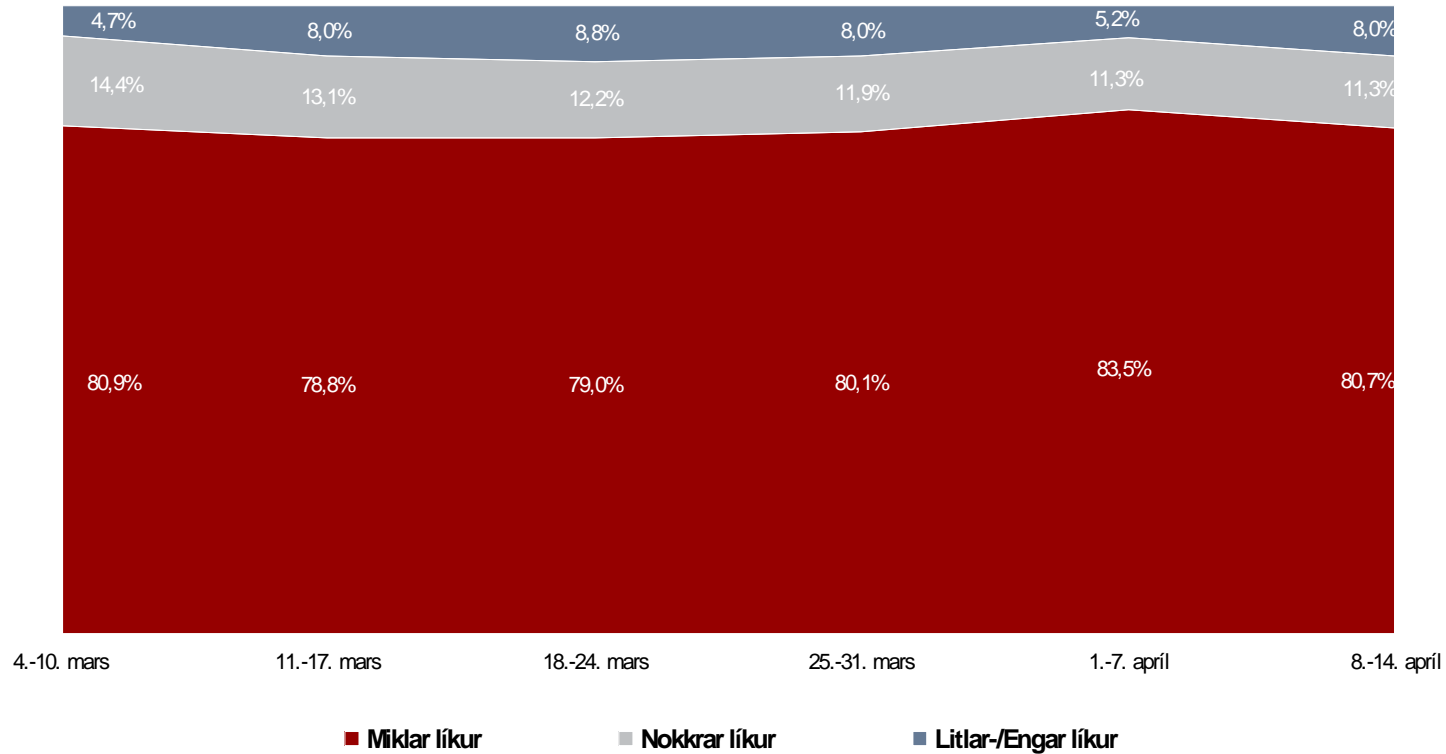


Fylgi flokka á landsvísu – Greiningar 8. – 14. apríl 2009

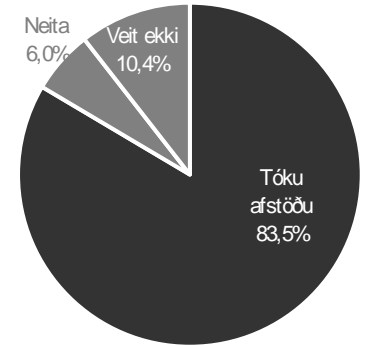
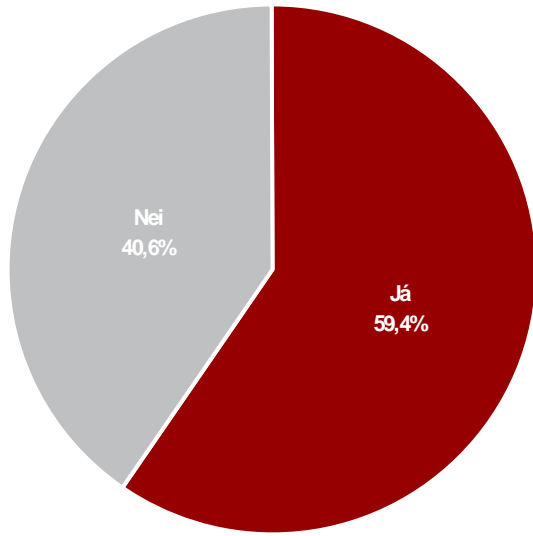
| Hvaða flokk myndirðu kjósa? | B | D | O | S | V | Annan flokk |
|-----------------------------|--------------|---------------|--------------|---------------|--------------|-------------|
| Menntun | % | % | % | % | % | % |
| ■ Grunnskólapróf | 15,9 | 25,4 | 4,4 | 24,6 | 27,0 | 2,6 |
| ■ Framhaldsskólapróf | 11,7 | 22,6 | 4,3 | 30,2 | 28,7 | 2,5 |
| ■ Háskólapróf | 7,2 | 23,1 | 4,8 | 34,1 | 29,1 | 1,9 |
| Fjölskyldutekjur | % | % | % | % | % | % |
| ■ Lægri en 250 þúsund | 7,6 | 12,8 | 4,3 | 31,2 | 39,3 | 4,8 |
| ■ 250-399 þúsund | 13,1 | 17,2 | 2,2 | 29,5 | 34,5 | 3,4 |
| ■ 400-549 þúsund | 15,6 | 19,0 | 2,6 | 28,8 | 31,3 | 2,7 |
| ■ 550-799 þúsund | 9,6 | 28,1 | 5,4 | 32,4 | 23,0 | 1,5 |
| ■ 800 þúsund eða hærri | 9,0 | 29,8 | 5,1 | 34,3 | 21,8 | 0,1 |
| Fjöldi þingmanna | B (7) | D (16) | O (0) | S (21) | V(19) | (0) |

Þar sem hlutföll eru feitletruð er marktækur munur milli hópa

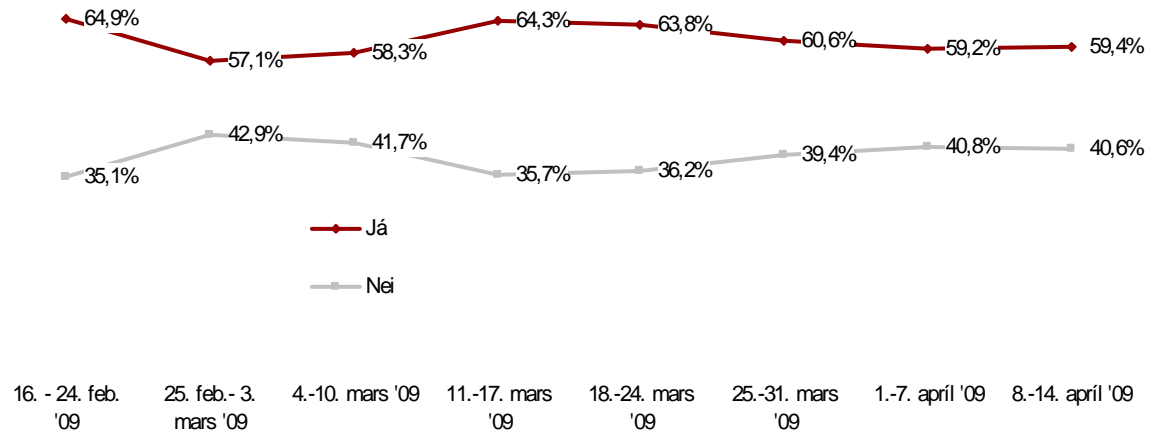
Telur þú miklar, nokkrar, litlar eða engar líkur á að þú kjósir í Alþingiskosningunum 25. apríl?



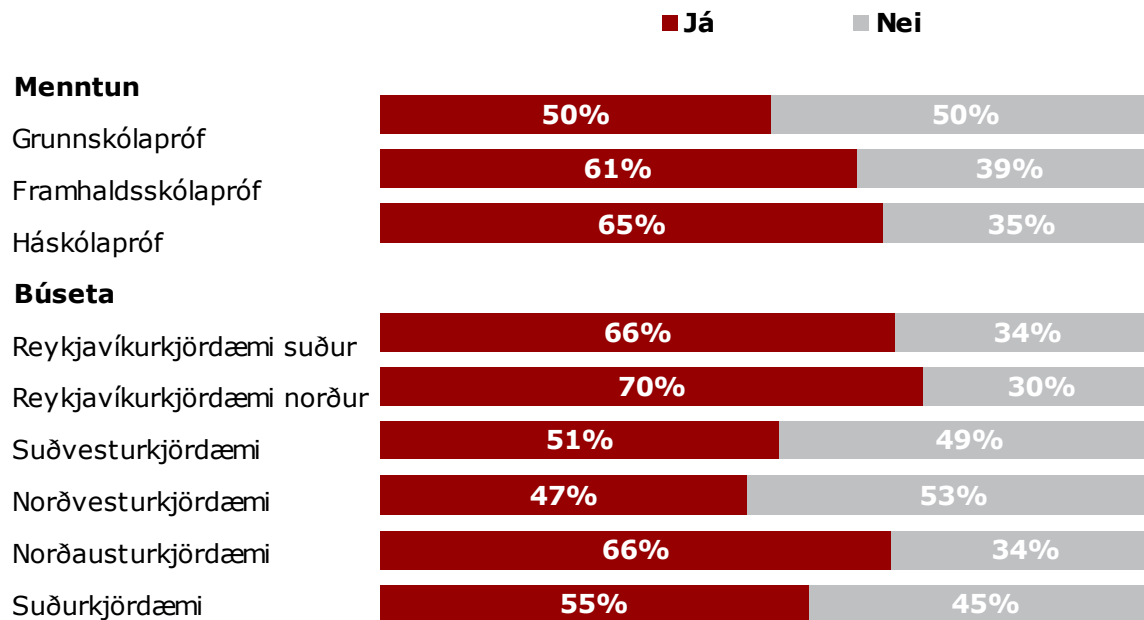
Styður þú ríkisstjórnina?



Þróun



Styður þú ríkisstjórnina?



capacent

